

厚生労働科学研究費補助金（政策科学総合研究事業（統計情報総合研究））  
分担研究報告書

大災害による統計への影響の分析（患者調査等）  
—東日本大震災前後の患者調査受療者数・受療率の解析—

研究分担者 村上 義孝 東邦大学医学部社会医学講座医療統計学分野教授  
研究協力者 月野木ルミ 大阪医科大学看護学部公衆衛生看護学領域講師  
研究代表者 橋本 修二 藤田保健衛生大学医学部衛生学講座教授

**研究要旨** 大震災の患者調査等への影響について内容および大きさを示す最終年として、平成24年福島県患者調査と平成23年度宮城県患者調査のデータを使用し、沿岸部／以外の受療者数・率の集計を実施した。都道府県別・傷病分類別患者数を男女別、年齢階級別（0—19歳、20—64歳、65歳以上）に集計するとともに、大震災前後の受療率の比較を行った結果、いくつかの地域と疾患で顕著な変化がみられた。

#### A. 研究目的

昨年度の大震災後の受療者数の検討で調査対象地域外のため除外された福島県全域および宮城県の石巻医療圏、気仙沼医療圏に対して、本年度は福島県、宮城県の患者調査のデータを入手、検討を実施した。また岩手、宮城、福島県の沿岸部・非沿岸部における大震災前後の受療率の比較もあわせて実施したので報告する。

#### B. 研究方法

昨年度の報告で除外された宮城県の一部（石巻二次医療圏（石巻市、東松島市、女川町）、気仙沼二次医療圏（気仙沼市、南三陸町））と福島県を補完し、沿岸部、非沿岸部にわけたもとの大震災前後の受療者数／率の比較を行うために、平成24年福島県患者調査と宮城県患者調査を入手し、岩手県、宮城県、福島県における沿岸部、非沿岸部の受療者数／率の変化を検討した。

利用したデータは、平成23年の患者調査、平成24年の福島県患者調査および平成23年度宮城県患者調査である。平成23年患者調査および平成24年福島県患者調査については、統計法第33条に基づいて、調査票情報の提供の申し出を行い、提供を受け実施した。平成23

年度宮城県患者調査については提供されたデータが集計表データのみ（外来・入院、性別、年齢階級別、市町村別受療者数と疾患別、市町村別受療者数）であった。このため疾患・市町村別受療者数の集計表をもとに、昨年度集計した宮城県非沿岸部の外来・入院、性、年齢階級、疾患別受療者数の結果を用い案分することで、厚生労働省患者調査と同様のデータセットを作成、集計を実施した。

集計にあたっては都道府県別集計のほか、岩手県、宮城県、福島県内を沿岸部・沿岸部以外に分けた解析も合わせて実施した。沿岸部・沿岸部以外の分別には、患者調査に存在する施設所在地市区町村コードを使用した。なお沿岸部に分類された市町村は以下のとおりである。

（岩手県：宮古市、大船渡市、久慈市、陸前高田市、釜石市、大槌町、山田町、岩泉町、田野畑村、普代村、野田村、洋野町、宮城県：仙台市宮城野区、仙台市若林区、石巻市、塩竈市、気仙沼市、名取市、多賀城市、岩沼市、東松島市、亶理町、山元町、松島町、七ヶ浜町、利府町、女川町、南三陸町、福島県：いわき市、相馬市、南相馬市、広野町、楡葉町、富岡町、大熊町、双葉町、浪江町、新地町）。

集計に際しては入院・外来別に示すこととし、

男女・年齢階級別に実施した。また全疾患集計のほか傷病分類別の集計も実施した。使用した傷病分類は以下のとおりである；感染症及び寄生虫症(A00-B99)、新生物など(C00-D48)、内分泌、栄養及び代謝疾患(E00-E90)、精神及び行動の障害(F00-F99)、神経系の疾患(G00-G99)、眼疾患、耳疾患、その他付属器(H00-H59)、循環器系の疾患(I00-I99)、呼吸器系の疾患(J00-J99)、消化器系の疾患(K00-K93, PA201-PA211)、皮膚及び皮下組織の疾患(L00-L99)、筋骨格系及び結合組織の疾患(M00-M99)、腎尿路生殖器系の疾患(N00-N99)、妊娠、分娩及び産じょく(000-099)、周産期に発生した病態(P00-P96)、先天奇形、変形及び染色体異常(Q00-Q99)、他に分類されないもの(R00-R99)、損傷、中毒その他外因(S00-T98)、保健サービスその他(正常妊娠及び産じょくの管理など(PA101-PA106)、歯のほてつなど(PA212-PA217))とした。

大震災前後の受療者数を求めた後、受療率を算出した。受療率算出の分母は平成20年患者調査については平成20年の国勢調査人口を、平成23年患者調査については平成24年の住民基本台帳人口を使用した。なお大震災前のデータは平成20年患者調査等を集計した一昨年の研究報告書のデータを使用した。

(倫理面への配慮)

本研究では、連結不可能匿名化された既存の統計資料のみを用いるため、個人情報保護に係る問題は生じない。

### C. 研究結果

表1に都道府県別・傷病分類別患者数を入院、外来別に示した。またその男女別集計については表2に都道府県別・傷病分類別患者数(男)を、表3に都道府県別・傷病分類別患者数(女)を示した。年齢別集計については、表4に都道府県別・傷病分類別患者数(0-19歳)を、表5に都道府県別・傷病分類別患者数(20-64歳)を、表6に都道府県別・傷病分類別患者数(65歳以上)を各々示した。

図1に岩手、宮城、福島県の沿岸部／以外における東日本大震災前後の受療率の変化(男性・外来)を示した。受療率が大きい疾患の中で変化が大きかったものとして、岩手県沿岸部の消化器系(減少)、腎・生殖器系、循環器系(増加)、岩手県沿岸部以外の呼吸器系(増加)、宮城県沿岸部の消化器系、筋骨格系(増加)、宮城県沿岸部以外の消化器系、循環器系、呼吸器系(増加)、筋骨格系(減少)、福島県沿岸部の循環器系、呼吸器系、筋骨格系、消化器系(減少)、福島県沿岸部以外の消化器系、呼吸器系(増加)があった。

図2に岩手、宮城、福島県の沿岸部／以外における東日本大震災前後の受療率の変化(男性・入院)を示した。受療率が大きい疾患の中で変化が大きかったものとして、岩手県沿岸部の精神障害(増加)、宮城県沿岸部の精神障害(減少)、循環器系(増加)、宮城県沿岸部以外の循環器系(増加)、福島県沿岸部の精神障害、循環器系(減少)、福島県沿岸部以外の精神障害、循環器系(減少)があった。

図3に岩手、宮城、福島県の沿岸部／以外における東日本大震災前後の受療率の変化(女性・外来)を示した。受療率が大きい疾患の中で変化が大きかったものとして、岩手県沿岸部の消化器系(減少)、筋骨格系(増加)、岩手県沿岸部以外の呼吸器系(増加)、宮城県沿岸部の消化器系、筋骨格系、呼吸器系(増加)、宮城県沿岸部以外の消化器系、循環器系、呼吸器系(増加)、筋骨格系(減少)、福島県沿岸部の循環器系、筋骨格系、消化器系(減少)、福島県沿岸部以外の消化器系、呼吸器系(増加)があった。

図4に岩手、宮城、福島県の沿岸部／以外における東日本大震災前後の受療率の変化(女性・入院)を示した。受療率が大きい疾患の中で変化が大きかったものとして、岩手県沿岸部の精神障害、循環器系(増加)、岩手県沿岸部以外の循環器系(減少)、宮城県沿岸部の循環器系(増加)、宮城県沿岸部以外の精神障害、循環器系(増加)、福島県沿岸部の精神障害、循環器系(減少)があった。福島県沿岸部以外の循環器系

(減少)があった。

#### D. 考察

昨年度の検討に引き続き、大震災後の受療者数把握・大震災前との比較を目的として、宮城県、福島県の患者調査のデータを利用し、沿岸部、非沿岸部に分け受療者数、率を算出し、大震災前と比較した。

岩手県、宮城県、福島県で沿岸部、非沿岸部に分けて受療率を大震災前後で比較した結果、この3年間(福島県は4年間)で変化があった疾患がいくつか存在した。参考のために上記3県を除く全国の受療率の3年間の変化の傾向を示し、変化パターンの確認もあわせて実施したが、急峻な変化を示す地域・疾患がいくつかみられた。

患者調査は医療機関に受診した受療者を対象としており、その傷病量を決定する要素としては患者側の要因のほかに、調査時期など調査に関する要因、医療施設側の要因がある。今回使用した宮城県患者調査は調査時期が2013年の冬期であり、患者調査の調査期間である秋と若干ずれている。冬期は感染症のみならず循環器系、呼吸器系、筋骨格系疾患など多くの疾患が増加する季節であり、今回の比較でその影響があった可能性はある。福島県患者調査の調査年は2012年と他地域とずれている。受療率計算に用いた人口は2012年のものを今回使用したため、人口のずれの問題は回避されているが、他地域との比較をする際には注意が必要である。

医療施設側の要因としては、地域における医療施設の増減が受療者数に影響を与えていることは否定できない。東日本大震災によって沿岸部の医療施設には甚大な被害を被っており、医療施設の廃止・休止も多く、このことが受療者数の減少、特に福島県沿岸部での急峻な変化につながったとも考えられる。

最後に患者側の要因として、大震災後の移動による受療者数の変化が考えられる。大震災後に沿岸部から非沿岸部に移動し、そのことにより受療率が増加したという可能性は否定できな

い。

受療者数の増減には調査に関する要因、医療施設側の要因、患者要因が影響を与えていることから、大震災の受療者数への影響を考える際も、これら要因の影響をふまえ、慎重に解釈する必要がある。今回は大震災前後の受療者数、受療率を平成20年、平成23年患者調査(宮城県は平成23年県患者調査、福島県は平成24年患者調査)を用い、震災被害の大きかった沿岸部と非沿岸部に分け、集計を実施した。いくつかの地域、疾患で震災前後の受療率の変化が確認された。この結果を基礎資料とし大震災の健康影響への更なる検討が進むことを期待する。

#### E. 結論

平成24年福島県患者調査、平成23年宮城県患者調査のデータを入手し、大震災後の沿岸部・非沿岸部の受療者数の集計を実施した。また岩手、宮城、福島県の沿岸部・非沿岸部における大震災前後の受療率の変化を検討した結果、いくつかの地域や疾患で受療率の増減が確認された。

平成23年度宮城県患者調査の患者数について、宮城県庁から提供を受けて使用しました。関係各位に深甚の謝意を表します。

#### F. 研究発表

##### 1. 論文発表

なし。

##### 2. 学会発表

- 1) 月野木ルミ, 村上義孝, 三重野牧子, 川戸美由紀, 眞崎直子, 柴田陽介, 橋本修二. 東日本大震災と保健医療統計の研究 第6報 震災前後の患者の受療状況. 日本公衆衛生学会, 2014.
- 2) Tsukinoki R, Murakami Y, Hayakawa T, Hashimoto S. Change in number of patients after the Great East Japan Earthquake and tsunami disaster: an

analysis of the data of the Patient Survey  
in Japan, 2008 and 2011. 20th IEA World  
Congress of Epidemiology; Anchorage,  
USA. 2014.

G. 知的財産権の出願・登録状況（予定を含む）

1. 特許取得

なし。

2. 実用新案登録

なし。

3. その他

なし。

表 1-1 都道府県別、傷病分類別、患者数 (入院)

感病者 及び発生年度	新生物など C00-D48	内分泌、栄養 及び代謝疾患 E00-E90	精神及び 行動の障害 F00-F99	神経系の疾患 G00-G99	眼疾患、耳疾患、 その他付随器 H00-H59	循環器系の 疾患 I00-I99	呼吸器系の 疾患 J00-J99	消化器系の 疾患 K00-K93	泌尿器系の 疾患 L00-L99	皮膚及び 皮下組織の疾患 M00-M99	筋骨格系及び 結合組織の疾患 M00-M99	腎臓発生器系 の疾患 N00-N99	妊娠、分娩 及び産後 O00-O99	周産期に 発生した産後 P00-P98	先天奇形、変形 及び染色体異常 Q00-Q99	他に分類 されないもの R00-R99	構傷、中毒、 その他 S00-S98	Z00-Z99
北海道	1,238	10,249	2,556	17,702	7,637	18,532	4,758	4,035	663	4,125	4,125	3,035	740	389	281	1,358	6,926	247
青森県	181	2,038	363	3,419	1,082	2,841	982	794	193	652	652	582	316	62	93	199	1,142	195
岩手県	249	1,698	366	3,832	1,060	3,028	1,158	601	212	556	556	450	271	101	81	197	1,175	50
宮城県	668	3,044	589	4,865	1,352	5,174	1,562	1,254	359	1,155	1,155	937	353	137	35	341	1,080	92
秋田県	155	1,760	291	3,272	1,340	1,699	904	742	146	557	557	487	154	62	79	149	932	15
山形県	185	1,712	254	2,909	1,272	1,699	1,044	703	207	512	512	412	278	68	58	194	1,011	224
福島県	224	2,756	556	4,811	1,677	3,401	1,623	1,250	198	924	924	843	300	115	81	289	1,576	190
茨城県	328	2,849	607	6,384	1,548	2,684	2,152	1,393	293	1,025	1,025	1,292	385	140	92	502	2,147	178
栃木県	253	2,179	440	4,251	1,329	1,863	1,441	857	273	887	887	703	164	97	102	239	1,492	136
群馬県	436	2,437	493	4,596	1,335	1,447	1,780	889	305	1,058	1,058	827	269	112	117	349	2,329	106
埼玉県	798	6,204	1,279	11,098	5,858	4,699	10,615	3,713	735	1,989	1,989	1,608	953	328	207	620	4,661	462
千葉県	687	5,806	1,121	10,920	2,978	4,533	9,079	3,554	652	1,774	1,774	2,313	597	279	203	582	4,042	333
東京都	2,270	16,544	2,853	19,674	8,591	13,971	18,453	6,529	1,128	5,008	5,008	3,478	1,399	653	733	1,551	8,656	606
神奈川県	927	7,557	1,479	11,898	3,942	789	12,138	4,017	715	2,447	2,447	2,631	882	321	328	741	5,675	262
新潟県	361	3,261	473	5,679	2,832	2,543	2,774	1,449	244	1,072	1,072	784	390	137	104	337	1,905	257
富山県	212	1,645	422	3,188	1,352	1,703	3,890	969	617	209	209	526	160	70	34	106	1,418	88
石川県	245	1,885	437	3,309	1,652	211	3,490	1,208	783	215	215	762	206	44	54	140	1,511	181
福井県	143	1,226	225	1,650	716	118	1,703	909	557	136	604	321	163	62	13	139	1,182	123
山梨県	115	885	158	1,904	644	113	1,673	647	385	40	388	287	88	54	28	148	1,129	32
長野県	330	2,253	461	4,063	1,492	2,303	3,642	1,593	284	1,106	1,106	620	424	125	49	235	1,740	210
岐阜県	314	2,286	424	3,600	1,313	1,733	3,071	1,493	255	639	639	435	130	130	79	207	1,651	106
静岡県	561	3,925	743	6,241	2,774	3,255	6,718	1,849	445	1,544	1,544	1,213	456	217	144	303	3,360	144
愛知県	954	6,074	1,570	12,153	3,465	705	10,998	4,044	813	2,767	2,767	1,772	925	271	305	700	5,523	343
三重県	232	1,837	343	4,654	1,236	136	2,938	1,012	175	538	538	587	208	89	62	187	1,702	109
滋賀県	237	1,474	411	1,937	1,249	170	2,228	1,006	167	511	511	497	264	81	35	186	1,156	105
京都府	1,812	11,968	864	5,045	3,289	370	5,610	1,779	1,382	1,684	1,684	1,319	400	173	106	344	2,824	182
大阪府	429	2,660	2,960	16,843	6,390	1,104	18,395	5,853	4,559	1,107	4,944	3,571	959	352	476	1,612	8,581	468
兵庫県	795	7,034	1,670	9,840	4,557	703	9,602	3,534	2,943	674	2,559	1,804	718	239	199	738	5,328	213
奈良県	200	1,514	312	2,418	1,266	140	2,415	994	604	152	674	426	109	53	44	171	1,362	67
和歌山県	149	1,314	455	2,098	1,020	152	2,247	798	706	137	669	525	118	53	47	242	1,421	241
鳥取県	112	1,015	134	1,542	715	82	1,311	563	166	492	492	181	77	38	25	64	820	44
島根県	172	1,064	257	1,803	1,134	68	1,679	664	121	489	489	307	150	36	55	157	1,023	127
岡山県	919	2,624	659	4,086	2,420	342	4,097	2,240	296	1,189	1,189	785	246	112	155	411	2,405	146
広島県	469	3,939	1,004	7,986	3,183	407	7,038	2,251	456	1,427	1,427	1,307	634	228	100	505	3,341	326
山口県	283	2,447	685	5,320	2,988	155	5,243	1,643	247	1,013	1,013	765	302	115	46	378	2,426	181
徳島県	173	1,176	443	3,477	1,242	45	2,725	820	87	736	736	404	159	46	46	143	1,382	57
香川県	307	1,407	351	2,908	1,117	175	2,262	967	137	787	787	468	161	50	75	184	1,688	104
愛媛県	268	1,983	724	4,172	1,365	187	3,900	1,323	184	1,117	1,117	781	147	72	75	512	2,268	203
高知県	293	1,252	523	3,200	1,977	99	3,858	982	218	1,048	1,048	359	116	93	70	257	1,798	27
福岡県	1,046	8,154	2,544	19,006	7,769	976	13,393	5,013	848	3,970	2,665	2,665	1,292	341	405	1,055	8,451	592
佐賀県	222	1,181	203	3,554	1,590	75	2,348	909	129	622	622	458	87	53	86	221	1,611	64
長崎県	301	2,618	815	6,826	2,258	204	4,387	1,534	1,090	242	1,419	952	296	81	113	322	2,492	85
熊本県	802	2,685	1,063	7,916	3,293	310	5,990	2,072	528	1,954	1,954	1,310	236	141	133	479	3,583	185
大分県	320	1,905	496	4,298	2,022	80	3,184	1,382	1,061	201	1,200	707	86	35	54	322	1,916	114
宮崎県	165	1,606	378	4,788	1,688	244	2,966	934	241	736	736	616	251	87	48	210	1,677	82
鹿児島県	623	2,658	876	3,437	1,681	211	6,481	2,006	287	1,737	1,737	891	390	140	96	434	2,970	194
沖縄県	658	1,386	390	4,713	1,525	141	2,810	1,274	267	619	619	727	313	90	70	240	1,470	45
岩手県(治産部)	48	211	56	1,102	277	14	592	218	50	50	50	114	89	12	2	56	206	0
岩手県(治産部以外)	201	1,486	310	2,730	802	142	2,436	940	162	505	505	397	182	89	79	143	970	50
宮城県(治産部)	261	1,164	234	1,986	523	88	2,046	629	138	206	206	476	152	51	32	137	440	36
宮城県(治産部以外)	407	1,880	355	2,879	829	132	3,128	933	758	222	290	679	241	86	44	204	640	55
福島県(治産部)	66	520	127	1,117	388	15	868	362	284	39	180	242	74	20	34	95	341	53
福島県(治産部以外)	159	2,239	429	3,694	1,289	170	2,533	1,261	966	159	744	601	226	94	53	194	1,235	137
総計	22,821	160,215	36,721	287,980	116,561	14,842	236,697	91,665	16,137	63,698	48,818	48,818	18,045	6,753	5,921	19,002	125,961	8,542

表 1-2 都道府県別、傷病分類別、患者数 (外来)

	感染症 及び寄生虫	新生胎など G00-D48	内分泌、栄養 及び代謝疾患 E00-E90	精神及び 行動の障害 F00-F99	神経系の疾患 G00-G99	眼疾患、耳疾患 その他付属器 H00-H59	循環器系の 疾患 I00-I99	呼吸器系の 疾患 J00-J99	消化器系の 疾患 K00-K93、PA201-	皮膚及び 皮下組織の疾患 L00-L99	所管格系及び 結合組織の疾患 M00-M99	腎臓泌尿器系 の疾患 N00-N99	妊娠、分娩 及び産後 O00-O99	周産期に 発生した胎児 及び新生児 P00-P96	先天奇形、變形 及び染色体異常 Q00-Q98	他に分類 されないもの R00-R99	損傷、中毒 その他 S00-S99	保健サービス その他 Z00-Z99
北海道	7,913	9,617	19,102	11,109	6,195	14,813	44,520	35,910	51,492	11,872	31,202	12,178	357	135	437	4,356	9,709	22,028
青森県	2,022	2,966	4,533	2,663	1,623	6,843	13,055	10,047	10,888	4,874	11,680	4,874	228	11	86	998	2,604	7,739
岩手県	1,457	2,863	3,776	3,108	1,707	4,033	10,641	7,856	10,895	2,514	11,652	3,238	91	17	93	547	2,261	6,013
宮城県	3,416	4,224	7,979	5,280	1,940	8,026	19,764	14,335	23,575	5,140	15,100	5,153	252	58	248	1,101	5,374	11,164
秋田県	1,118	2,518	3,541	2,504	1,526	2,511	9,993	7,128	11,674	2,076	6,923	2,142	78	19	130	689	1,573	5,739
山形県	1,563	3,146	4,034	2,154	1,430	4,968	11,816	6,371	13,209	1,882	9,584	2,242	138	39	83	530	2,704	5,695
福島県	2,083	4,273	5,995	5,071	2,642	5,630	14,319	14,121	17,466	3,611	12,233	6,566	380	57	129	1,164	3,693	9,586
茨城県	3,239	4,323	7,421	3,032	2,763	9,251	19,511	13,238	27,615	3,992	20,093	5,828	299	71	193	2,302	8,995	16,513
栃木県	2,894	4,306	6,898	2,548	1,671	5,051	14,195	13,618	18,734	5,764	15,491	5,202	120	47	205	1,199	5,859	11,586
群馬県	8,833	11,436	18,854	7,625	7,499	11,289	40,078	28,665	74,404	13,864	56,928	16,482	490	65	357	3,907	21,727	40,289
千葉県	5,777	9,868	16,496	8,784	4,208	16,555	32,421	26,329	63,763	9,954	43,064	10,174	857	77	357	2,897	12,061	31,023
東京都	17,868	27,804	46,154	18,687	15,359	48,678	101,312	92,105	160,005	22,755	155,628	20,582	721	224	1,780	9,995	34,027	108,812
神奈川県	10,678	15,892	25,834	18,619	8,876	25,029	45,329	35,052	94,284	18,876	71,369	20,015	594	104	544	5,135	23,671	46,413
新潟県	2,593	4,520	6,653	3,652	2,971	8,270	16,636	11,706	21,000	4,611	21,138	4,113	247	41	189	1,131	4,916	14,713
富山県	1,407	2,021	4,133	1,367	1,329	4,195	8,344	6,298	8,270	2,208	10,039	2,058	108	9	62	670	2,442	5,491
石川県	1,460	2,215	4,259	1,981	1,581	2,293	9,412	6,045	9,874	2,430	7,537	2,307	243	16	125	738	2,975	6,046
福井県	1,183	1,492	2,732	1,379	1,131	2,319	6,106	4,205	7,355	2,406	6,178	1,541	101	16	26	394	1,871	3,314
山梨県	1,104	1,794	2,651	1,425	844	2,575	5,871	4,567	8,277	1,448	6,996	1,898	41	19	79	541	1,970	6,106
長野県	2,574	4,329	6,513	4,176	2,791	4,812	18,230	12,280	18,233	3,336	11,749	3,886	389	46	147	1,211	4,088	12,325
岐阜県	3,125	3,621	7,646	2,417	2,884	5,916	20,296	14,384	23,080	3,773	13,473	3,927	188	55	222	1,485	6,235	12,725
静岡県	4,490	6,819	11,980	6,235	4,569	7,342	26,210	16,553	29,201	8,402	28,821	5,938	235	109	314	1,873	10,554	19,574
愛知県	12,238	14,948	25,167	10,862	8,539	29,342	50,716	48,472	78,282	19,756	47,091	16,748	933	137	627	3,852	19,199	54,899
三重県	2,408	2,822	5,699	4,897	2,358	6,255	12,549	9,334	18,817	3,749	15,977	4,488	481	38	121	1,212	4,694	12,365
滋賀県	1,516	2,217	4,748	2,343	1,237	3,886	10,614	7,427	14,402	1,953	9,249	2,702	236	33	67	743	3,222	10,459
京都府	3,617	5,717	9,038	4,788	3,180	9,079	17,653	14,859	25,633	5,637	17,313	5,025	246	66	317	1,342	5,767	12,951
大阪府	12,947	17,901	27,842	11,069	13,512	31,959	75,417	47,716	109,639	20,853	56,468	15,008	1,221	259	510	9,242	19,616	49,720
兵庫県	7,090	11,553	23,171	8,219	4,857	25,105	42,395	31,377	57,191	8,863	43,810	10,719	777	94	410	4,737	16,207	39,517
奈良県	1,447	2,668	3,946	1,848	1,312	4,508	7,822	4,842	10,464	2,852	6,672	2,098	95	13	133	675	2,746	6,889
和歌山県	1,792	1,955	3,907	2,071	1,788	2,762	9,777	6,752	12,211	2,037	8,193	2,135	145	45	87	861	3,166	6,352
鳥取県	1,013	1,301	2,069	1,660	1,017	1,771	5,217	3,318	6,064	1,110	4,492	1,432	116	16	82	423	1,135	3,566
島根県	1,143	1,506	2,665	2,034	1,243	2,271	6,929	4,596	6,788	1,161	4,934	1,256	98	18	75	473	1,470	4,147
岡山県	3,104	3,804	7,827	5,857	2,996	7,887	16,841	13,749	27,792	3,824	12,767	3,701	177	17	165	1,511	5,100	11,173
広島県	4,386	7,708	13,494	4,917	3,597	12,174	26,928	18,947	39,610	7,164	24,698	6,847	644	76	192	2,280	8,864	14,881
山口県	2,045	2,655	5,106	2,981	1,955	6,144	12,707	8,621	15,131	2,422	13,541	3,710	291	34	134	1,390	3,882	9,875
徳島県	1,216	1,625	3,455	2,476	1,232	3,200	8,144	4,880	8,260	1,698	7,662	1,255	68	29	64	557	3,815	6,048
香川県	1,732	1,871	4,601	1,946	1,534	4,312	9,326	6,154	8,785	3,158	8,404	2,009	69	34	64	454	3,158	6,048
愛媛県	2,395	2,721	5,280	2,980	2,050	4,600	12,401	8,563	13,418	2,598	15,386	3,666	200	48	75	876	4,603	7,665
高知県	1,146	1,567	2,432	1,578	1,130	2,489	8,523	3,524	7,695	1,334	8,070	1,379	54	52	73	478	2,499	3,731
福岡県	7,828	11,683	17,286	13,791	9,181	19,253	40,212	29,232	57,713	13,539	42,465	18,070	750	123	401	3,790	14,825	31,564
佐賀県	1,663	1,306	3,007	1,727	1,405	3,482	9,557	6,596	9,273	1,583	8,182	1,933	91	47	115	505	2,880	5,179
長崎県	1,733	3,329	5,229	2,721	2,161	6,156	14,699	8,743	13,066	3,030	13,800	5,200	222	28	160	913	2,728	8,104
熊本県	3,184	3,519	6,979	5,583	2,870	6,250	19,143	12,298	20,360	4,041	16,660	4,787	212	26	129	1,130	4,268	13,419
大分県	1,917	2,244	4,305	2,505	1,818	4,146	11,324	7,889	10,291	2,951	9,789	3,167	50	20	167	844	2,973	6,659
宮崎県	1,952	1,777	2,829	2,933	1,433	3,456	10,150	7,502	11,681	1,816	11,640	3,300	181	17	147	885	3,918	6,994
鹿児島県	2,891	2,675	4,717	3,683	2,273	4,741	17,589	10,227	17,490	4,375	16,684	2,964	273	18	144	849	4,684	8,883
沖縄県	1,316	1,956	3,901	4,325	1,649	3,988	7,786	6,423	9,278	1,818	6,176	3,032	171	50	116	708	1,817	6,862
岩手県(治部部)	299	437	770	313	271	537	1,635	942	1,247	933	1,054	1,711	45	10	13	97	223	1,328
岩手県(治部部以外)	1,159	2,426	3,007	2,795	1,436	3,495	9,006	6,714	9,648	1,581	10,599	1,527	46	7	79	450	2,038	4,685
宮崎県(治部部)	1,336	1,616	3,175	2,155	751	3,214	7,814	5,772	9,321	1,971	6,272	1,222	97	21	104	441	2,189	4,410
宮崎県(治部部以外)	2,080	2,609	4,804	3,125	1,189	4,812	11,950	8,563	14,254	3,168	8,828	3,031	155	37	143	660	3,185	6,755
福島県(治部部)	291	833	1,121	909	496	1,508	3,231	3,804	1,071	254	3,634	1,195	55	23	26	255	928	1,750
福島県(治部部以外)	1,792	3,440	4,473	4,161	2,147	4,122	11,087	10,317	16,396	3,357	8,599	5,372	304	34	103	909	2,765	7,836
総計	173,160	246,952	421,996	227,885	152,085	414,204	967,401	724,832	1,322,881	259,886	1,009,730	273,471	14,383	2,628	11,592	84,838	318,426	759,462

表 2-1 都道府県別、傷病分類別、男の患者数 (入院)

傷病分類	新生物など	内分泌、栄養 及び代謝疾患	精神及び 行動の障害	神経系の疾患	眼疾患、耳疾患 その他官能器	循環器系の 疾患	呼吸器系の 疾患	消化器系の 疾患	皮膚及び 皮下組織の疾患	筋骨格系及び 結合組織の疾患	腎臓器生殖器系 の疾患	妊娠、分娩 及び産後よく O00-O99	周産期に 発生した病態 P00-P99	先天性形、変形 及び染色体異常 Q00-Q99	他に分類 されないもの R00-R99	損傷、中毒 その他因 S00-T99	Z00-Z99 その他
北海道	649	5,511	983	7,826	547	1,988	330	1,448	539	139	161	0	0	0	0	0	0
青森県	92	1,151	144	1,733	678	421	1,254	209	102	219	268	0	0	36	98	466	27
岩手県	131	912	199	2,051	469	711	1,365	680	294	205	209	0	0	54	74	483	6
宮城県	372	1,754	289	1,942	603	1,077	2,408	803	138	218	671	0	0	75	131	492	11
秋田県	45	1,011	116	1,586	571	561	1,042	506	74	175	242	0	0	24	63	391	5
山形県	86	928	86	1,475	485	70	953	655	97	203	180	0	0	35	78	377	83
福島県	110	1,552	228	2,464	761	75	1,500	815	82	365	417	0	0	54	93	608	19
茨城県	174	1,582	274	3,360	699	117	2,191	1,179	133	419	691	0	0	75	48	243	10
栃木県	135	1,250	208	2,230	624	101	1,653	782	119	222	351	0	0	60	102	604	7
群馬県	226	1,355	206	2,297	594	65	1,748	944	180	343	385	0	0	58	142	914	33
埼玉県	424	3,477	520	5,102	2,314	190	4,771	1,983	346	705	849	0	0	173	261	1,973	111
千葉県	359	3,362	535	5,132	1,341	219	4,190	1,787	282	1,474	1,260	0	0	153	112	264	14
東京都	1,252	9,042	1,335	9,338	3,831	630	8,467	3,430	568	1,686	1,791	0	0	335	392	3,446	177
神奈川県	506	4,337	712	5,609	1,676	343	5,657	2,259	354	829	1,423	0	0	185	142	331	67
新潟県	194	1,919	228	2,803	1,215	108	1,849	1,223	121	386	374	0	0	82	139	731	32
富山県	118	889	180	1,631	471	72	1,532	586	93	232	253	0	0	45	30	557	4
石川県	97	1,037	205	1,521	709	83	1,470	657	119	233	188	0	0	23	29	539	41
福井県	84	655	93	797	301	55	786	465	63	193	111	0	0	28	5	55	35
山梨県	55	456	85	967	315	456	60	821	17	147	141	0	0	33	147	77	4
長野県	179	1,274	200	2,058	693	96	1,713	900	143	376	301	0	0	67	13	104	71
岐阜県	156	1,275	162	1,815	578	52	1,485	856	125	223	285	0	0	39	51	77	39
静岡県	322	2,306	297	3,133	1,113	134	2,934	1,010	222	584	591	0	0	85	140	1,320	25
愛知県	484	4,543	689	6,409	1,547	330	5,147	2,271	406	1,147	908	0	0	129	302	2,051	71
三重県	112	1,055	134	2,378	608	60	1,253	584	64	193	256	0	0	45	44	62	9
滋賀県	113	824	113	931	539	85	977	544	70	195	250	0	0	44	11	54	16
京都府	211	2,005	353	2,065	1,066	110	2,336	949	165	467	678	0	0	76	60	1,082	43
大阪府	1,080	6,966	1,345	8,120	2,768	486	8,632	3,191	548	1,748	1,644	0	0	159	240	673	85
兵庫県	379	3,948	723	4,898	1,849	303	4,215	1,789	328	859	865	0	0	116	105	313	60
奈良県	109	815	145	1,048	551	64	975	527	49	214	215	0	0	30	22	61	10
和歌山県	57	763	177	1,006	431	58	913	419	49	201	236	0	0	22	24	89	67
鳥取県	54	592	68	770	313	37	617	310	66	150	80	0	0	9	16	26	14
徳島県	79	634	102	862	469	25	746	381	65	165	130	0	0	11	18	75	27
岡山県	504	1,474	283	1,991	1,102	128	1,840	1,213	140	331	333	0	0	66	72	186	66
広島県	228	2,175	449	3,993	1,322	192	2,860	1,218	222	477	564	0	0	145	46	194	26
山口県	132	1,431	243	2,551	1,015	56	1,974	822	95	347	334	0	0	55	33	188	18
徳島県	149	784	217	1,812	578	14	1,064	369	40	216	170	0	0	19	29	54	12
香川県	127	1,078	278	2,018	488	53	957	557	63	252	193	0	0	27	40	85	13
愛媛県	164	639	195	1,451	658	30	1,426	566	75	351	373	0	0	30	44	200	20
高知県	511	4,377	1,162	9,269	2,922	387	5,457	2,412	428	1,318	1,089	0	0	165	230	3,020	96
福岡県	114	654	84	1,784	599	31	923	510	45	210	199	0	0	38	51	71	14
佐賀県	121	1,413	317	3,487	872	102	1,690	785	119	605	418	0	0	31	56	100	11
長崎県	395	1,484	471	3,854	1,257	121	2,298	1,111	255	626	615	0	0	94	72	160	42
熊本県	163	1,044	207	2,168	810	35	1,445	521	83	459	343	0	0	22	34	140	24
大分県	87	849	138	2,400	655	68	1,225	514	98	220	220	0	0	43	24	255	27
宮崎県	286	1,431	296	4,174	1,267	67	2,469	995	124	560	356	0	0	85	56	157	25
鹿児島県	322	800	173	2,657	726	63	1,392	752	124	205	279	0	0	37	47	98	11
岩手県(治部部)	34	127	32	640	116	4	257	131	36	16	59	0	0	8	0	17	89
岩手県(治部部以外)	98	785	167	1,411	354	67	1,108	548	68	189	150	0	0	46	39	58	394
宮城県(治部部)	146	671	115	793	233	43	952	323	53	90	260	0	0	28	22	53	200
宮城県(治部部以外)	227	1,083	174	1,149	370	64	1,456	480	85	127	395	0	0	48	31	79	292
福島県(治部部)	34	280	59	587	191	9	407	191	18	69	132	0	0	12	13	32	138
福島県(治部部以外)	76	1,272	170	1,877	571	66	1,093	624	63	296	285	0	0	42	23	61	470
合計	11,834	89,461	15,860	140,407	47,931	6,259	111,987	49,300	35,215	7,624	21,979	0	0	3,412	3,158	77,531	47,985

表 2-2 都道府県別、傷病分類別、男の患者数 (外来)

傷病名 及び常生病	新生物など	内分泌、栄養 及び代謝疾患	精神及び 行動の障害	神経系の疾患	眼疾患、耳疾患 その他付随疾患	循環器系の 疾患	呼吸器系の 疾患	消化器系の 疾患	皮膚及び 皮下組織の疾患	筋骨格系及び 結合組織の疾患	腎臓泌尿器系 の疾患	妊娠、分娩 及び産後	産前産後 発生した病態	先天奇形、変形 及び染色体異常	他に分類 されないもの	損傷、中毒 その他	Z00-Z99						
																		A00-B99	C00-D48	E00-E90	F00-F99	G00-G99	H00-H99
北海道	3,422	4,173	7,804	5,086	2,158	19,415	17,862	22,748	5,336	10,491	6,437	0	72	208	1,636	4,487	8,100						
青森県	764	1,160	1,674	1,213	660	4,964	4,439	4,456	1,629	4,077	2,607	0	7	37	355	1,380	2,943						
岩手県	630	1,325	1,500	1,235	645	4,419	3,516	4,903	1,170	4,310	1,753	0	6	229	1,153	2,334							
宮城県	1,544	1,751	3,176	2,193	819	8,578	6,738	10,429	2,355	5,548	3,302	0	39	101	403	2,483	3,874						
秋田県	539	1,110	1,522	1,065	620	4,107	3,356	5,152	1,009	2,365	967	0	8	70	250	756	2,323						
山形県	673	1,415	1,669	965	537	1,808	2,906	5,478	749	3,625	1,179	0	5	48	229	1,302	2,229						
福島県	855	2,203	2,673	2,288	1,249	2,209	6,820	7,943	1,454	4,370	3,801	0	26	76	463	1,718	3,835						
茨城県	1,478	1,826	3,108	1,275	3,765	9,208	6,503	12,681	1,799	8,549	2,954	0	28	78	895	4,749	6,264						
栃木県	1,309	1,693	3,129	1,160	806	6,640	6,578	8,828	2,500	6,640	3,056	0	40	99	497	2,791	5,531						
群馬県	1,416	1,675	2,601	1,961	904	1,873	6,142	10,003	1,198	4,982	3,729	0	13	98	416	848	3,955						
埼玉県	4,053	5,105	8,431	3,170	2,810	4,368	17,573	31,179	32,463	5,473	22,223	0	30	120	1,706	10,544	16,486						
千葉県	2,580	4,676	7,390	3,819	1,911	6,807	14,100	13,111	26,017	4,230	14,619	0	28	178	1,274	6,365	13,115						
東京都	8,367	12,605	20,039	9,368	6,516	16,871	45,127	42,386	10,811	51,761	8,495	0	135	861	4,597	15,004	44,172						
神奈川県	4,760	6,522	11,155	7,502	3,128	8,892	14,985	38,080	6,488	24,542	9,164	0	53	252	2,308	12,850	17,087						
新潟県	1,288	2,206	2,800	1,760	1,375	3,280	7,763	5,611	9,545	2,269	7,710	0	11	93	439	2,327	6,139						
富山県	800	939	1,909	708	590	1,546	3,670	2,986	1,017	3,396	874	0	4	31	292	1,231	2,428						
石川県	615	1,036	1,578	1,006	685	910	4,152	2,809	1,131	2,621	927	0	6	62	278	1,528	2,584						
福井県	447	639	1,179	624	448	1,179	2,765	2,039	977	2,473	547	0	2	11	151	885	1,479						
山梨県	540	771	1,172	740	342	1,102	2,633	2,011	3,640	2,506	884	0	10	42	238	959	2,653						
長野県	1,216	1,895	2,829	1,978	1,143	1,821	8,390	5,924	8,055	1,702	4,441	0	19	475	2,028	4,408							
岐阜県	1,458	1,642	3,379	1,219	1,246	2,167	8,858	7,164	10,121	1,829	4,956	0	34	106	583	3,170	5,015						
静岡県	1,852	2,936	4,969	2,560	1,833	2,860	11,297	7,736	3,660	10,533	2,640	0	58	179	668	5,111	8,184						
愛知県	5,352	6,017	10,988	5,201	3,285	10,320	21,802	22,762	35,472	8,741	16,798	0	79	323	1,626	9,987	21,022						
三重県	1,051	1,159	2,407	2,320	1,121	3,327	5,548	4,368	7,793	1,437	6,058	0	31	56	482	2,447	4,750						
滋賀県	724	907	2,080	1,176	538	1,423	4,689	3,796	6,349	928	3,782	0	18	20	251	1,785	4,072						
京都府	6,259	8,425	13,611	6,868	3,569	11,145	22,907	11,417	9,129	23,022	6,919	0	32	133	488	2,771	5,136						
大阪府	1,709	2,252	3,379	2,222	6,549	12,011	33,969	29,907	4,151	9,129	23,022	0	107	769	3,989	10,045	17,695						
兵庫県	3,195	4,879	8,927	3,275	1,994	1,925	18,286	14,724	26,098	4,194	15,544	0	65	204	1,808	8,692	13,726						
奈良県	702	1,117	1,580	910	557	1,582	3,707	2,200	1,124	2,824	953	0	6	68	224	1,371	2,505						
和歌山県	778	1,075	1,514	986	783	1,082	4,029	3,394	5,052	977	2,906	0	17	39	389	1,494	2,486						
鳥取県	486	697	835	674	423	601	2,129	1,694	2,594	481	1,655	0	6	27	156	649	1,374						
島根県	571	701	989	815	489	837	2,691	3,214	626	2,059	557	0	12	43	222	799	1,667						
岡山県	1,250	1,895	3,391	2,919	1,193	2,994	7,200	6,826	10,002	1,711	4,923	0	11	4923	611	2,694	4,358						
広島県	2,113	3,548	5,076	1,748	1,421	4,906	11,507	14,354	3,007	9,302	3,075	0	36	107	758	2,901	5,342						
山口県	957	1,282	1,982	1,553	734	2,175	5,456	4,328	6,984	961	5,061	0	13	45	539	1,746	3,624						
徳島県	618	718	1,337	976	499	1,251	3,423	2,393	3,561	791	2,865	0	16	20	274	1,048	1,420						
香川県	720	936	1,979	945	622	1,669	4,039	2,992	4,024	1,092	3,130	0	17	37	212	2,001	2,354						
愛媛県	1,130	1,162	2,180	1,348	802	1,705	5,207	4,161	6,018	1,303	5,958	0	32	33	364	2,133	2,757						
高知県	470	584	984	711	384	1,005	4,028	1,798	3,400	581	3,107	0	32	37	188	1,278	1,263						
福岡県	3,522	4,905	6,797	5,852	3,451	7,607	17,159	13,614	22,767	5,503	14,724	0	47	178	1,376	7,222	10,456						
佐賀県	726	617	1,199	860	636	1,369	4,037	3,208	4,089	663	3,125	0	20	49	197	1,418	1,905						
長崎県	775	1,349	2,048	1,065	873	2,111	5,837	4,472	5,599	1,347	4,868	0	2	65	206	1,251	3,232						
熊本県	1,599	1,633	2,971	2,527	1,060	2,411	7,947	5,925	8,581	1,788	6,002	0	19	64	540	1,946	5,183						
大分県	804	1,020	1,968	1,045	689	1,636	4,920	3,731	4,552	1,308	3,559	0	15	87	349	1,458	2,616						
宮崎県	855	823	1,099	1,134	605	1,441	4,299	3,561	5,704	808	4,176	0	11	57	364	1,952	2,961						
鹿児島県	1,234	1,223	1,678	1,764	945	1,640	6,977	7,917	1,891	5,773	1,270	0	2	55	347	1,947	3,840						
沖縄県	645	891	1,674	1,192	817	1,694	3,530	3,120	3,950	753	2,153	0	31	55	263	939	2,673						
岩手県(沿岸部)	116	238	382	164	31	241	697	447	522	344	1,084	0	4	4	71	125	521						
岩手県(沿岸部以外)	513	1,087	1,109	1,071	613	1,386	3,722	3,069	4,381	771	3,966	0	2	23	158	1,027	1,812						
宮城県(沿岸部)	604	670	1,263	895	3391	3,312	2,713	4,124	903	1,360	1,360	0	15	43	361	1,011	1,530						
宮城県(沿岸部以外)	940	1,081	1,912	1,298	502	1,965	5,186	4,025	6,306	1,452	3,243	0	25	59	241	1,471	2,344						
福島県(沿岸部)	146	370	522	434	230	526	1,334	1,892	1,300	1,244	656	0	10	3	139	424	464.113						
福島県(沿岸部以外)	709	1,833	2,151	1,834	1,018	1,633	5,052	4,928	7,376	1,326	3,146	0	17	72	325	1,295	3,370.949						
合計	78,633	108,904	175,914	102,081	63,403	155,986	421,028	343,060	568,040	113,800	365,872	0	1,311	5,489	34,605	157,645	283,551						



表 3-1 都道府県別、傷病分類別、女の患者数（入院）

	感染症 及び寄生虫 A00-E99	新生物など C00-D48	内分泌、栄養 及び代謝疾患 E00-E89	精神及び 行動の障害 F00-F99	神経系の疾患 G00-G99	腫瘍系 の疾患 H00-H59	循環器系 の疾患 I00-I99	呼吸器系 の疾患 J00-J99	消化器系 の疾患 K00-K99	泌尿器系 の疾患 L00-L99	皮膚及び 皮下組織の疾患 M00-M99	筋骨格系及び 結合組織の疾患 M00-M99	腎臓病 の疾患 N00-N99	妊娠、分娩 及び産科 C00-C99	眼病 F00-F99	他に分類 されないもの F00-F99	先天奇形、畸形 及び染色体異常 Q00-Q99	構構、中業 S00-S99	その他 Z00-Z99
北海道	589	4,738	1,573	9,894	4,704	693	10,706	2,105	2,037	333	2,677	1,451	208	740	819	142	4,288	202	
青森県	87	887	219	1,686	984	77	1,586	447	366	90	433	314	26	316	46	46	100	676	168
岩手県	119	785	167	1,780	610	85	1,663	478	356	108	351	241	21	271	46	42	125	693	43
宮城県	295	1,290	300	2,923	748	113	2,766	758	523	221	278	484	61	383	22	209	588	81	548
秋田県	110	749	175	1,686	769	112	1,457	397	318	72	382	246	38	154	18	86	541	10	581
山形県	99	783	168	1,434	787	99	1,154	389	352	109	309	232	33	278	29	116	634	141	541
福島県	114	1,207	328	2,347	916	110	1,901	807	559	116	558	426	60	300	45	196	966	171	634
茨城県	154	1,266	334	3,024	849	151	2,649	973	659	160	606	601	65	365	43	259	1,154	168	634
栃木県	118	929	281	2,021	705	86	1,964	659	352	154	37	665	40	164	40	137	887	129	548
群馬県	210	1,081	236	2,299	741	81	1,927	836	412	124	442	442	55	269	47	207	1,415	73	548
埼玉県	374	2,726	760	5,995	3,543	279	5,844	1,730	1,223	389	1,284	759	155	953	97	359	2,688	351	548
千葉県	328	2,444	586	5,788	1,637	234	4,889	1,766	1,280	370	1,063	1,083	126	597	90	318	2,330	318	548
東京都	1,018	7,502	1,518	10,336	4,761	767	9,996	3,099	2,498	561	3,322	1,688	318	1,399	341	825	5,210	429	548
神奈川県	421	3,220	766	6,289	2,266	446	6,482	1,758	1,387	1,618	1,209	882	137	1,688	186	410	3,268	194	548
新潟県	168	1,342	245	2,876	1,617	146	2,539	961	519	124	686	471	56	390	47	198	1,174	225	548
富山県	94	756	242	1,558	881	98	2,358	833	305	116	443	274	10	246	10	76	861	84	548
石川県	148	849	232	1,789	943	128	2,020	551	377	96	528	258	21	206	25	82	972	139	548
福井県	59	572	132	853	414	63	917	444	271	73	411	210	34	163	8	84	755	88	548
岐阜県	59	429	73	936	329	53	853	285	191	24	241	146	21	88	9	71	639	28	548
長野県	151	979	261	2,005	799	134	1,929	693	473	141	730	289	424	58	36	131	1,048	139	548
山梨県	158	1,011	262	1,784	735	121	1,586	637	484	130	412	354	91	435	28	130	1,020	67	548
岐阜県	239	1,620	445	3,108	1,191	191	3,783	839	642	223	960	622	132	456	81	164	2,040	118	548
静岡県	471	3,531	881	5,744	1,918	375	5,850	1,774	1,336	407	1,820	863	142	925	128	398	3,472	272	548
愛知県	120	783	209	2,277	628	76	1,685	428	381	111	345	331	44	208	18	125	1,090	100	548
三重県	125	649	249	1,006	709	85	1,250	462	312	97	316	247	24	264	24	132	684	89	548
滋賀県	217	1,696	511	2,980	2,223	260	3,274	829	601	184	1,217	642	97	400	46	194	1,743	139	548
京都府	732	5,002	1,615	8,722	3,623	618	9,762	2,663	2,081	560	3,197	1,927	193	959	236	939	5,152	383	548
大阪府	416	3,086	947	4,942	2,708	400	5,387	1,745	1,408	346	1,700	939	122	718	93	424	3,441	153	548
兵庫県	92	698	167	1,370	715	76	1,439	467	277	104	460	211	23	109	23	111	861	58	548
奈良県	92	551	278	1,092	589	94	1,334	379	358	88	468	289	118	118	31	23	153	893	174
和歌山県	58	424	66	772	403	45	695	252	194	100	342	30	30	77	30	342	9	512	300
鳥取県	93	430	155	941	665	42	932	283	165	56	323	177	170	150	25	37	82	678	100
島根県	415	1,150	376	2,095	1,318	214	2,257	1,022	659	156	858	452	45	246	45	83	226	1,520	121
岡山県	241	1,764	556	3,993	1,861	215	4,178	1,037	781	234	850	743	83	634	54	311	2,124	260	548
広島県	151	1,016	442	2,769	1,973	99	3,269	821	537	152	666	431	60	302	14	190	1,582	162	548
山口県	86	528	227	1,664	663	31	1,661	452	260	47	519	234	27	159	17	90	977	45	548
徳島県	157	624	187	1,447	823	127	1,304	411	218	74	535	275	23	234	35	100	1,063	91	548
香川県	141	905	446	2,154	1,319	69	2,432	416	232	126	711	210	59	116	31	312	1,429	183	548
愛媛県	128	612	328	1,749	1,319	69	2,432	416	232	126	711	210	59	116	31	312	1,429	183	548
高知県	536	3,778	1,381	9,737	4,848	589	7,936	2,601	1,485	420	2,652	1,576	176	1,292	175	716	5,431	496	548
福岡県	107	527	120	1,770	991	44	1,425	398	300	85	412	259	15	296	35	250	1,063	50	548
佐賀県	180	1,205	498	3,339	1,385	102	2,697	748	526	123	814	534	50	296	50	223	1,624	74	548
熊本県	406	1,201	592	4,062	2,025	189	3,692	960	744	272	1,327	695	14	236	62	319	2,400	143	548
大分県	157	861	289	2,130	1,212	46	1,739	629	540	117	741	364	14	86	20	182	1,244	91	548
宮崎県	77	757	241	2,389	1,033	176	1,761	420	319	143	516	361	45	251	24	132	1,009	55	548
鹿児島県	337	1,228	580	3,959	2,170	144	4,013	1,011	540	164	1,177	534	53	390	40	277	2,029	169	548
沖縄県	336	586	217	2,057	799	78	1,419	522	288	143	414	447	55	313	23	142	915	34	548
岩手県(沿岸部)	14	84	24	462	162	10	335	87	48	14	35	54	4	89	2	40	117	0	548
岩手県(沿岸部以外)	103	701	143	1,318	448	75	1,328	392	258	94	316	187	42	182	40	85	576	43	548
宮城県(沿岸部)	116	493	119	1,193	290	45	1,094	305	207	85	116	189	23	152	9	84	239	32	548
宮城県(沿岸部以外)	180	797	181	1,730	459	68	1,673	453	316	136	163	285	39	241	13	125	348	49	548
福島県(沿岸部)	32	239	68	530	198	6	461	171	124	111	171	124	1	74	16	64	203	53	548
福島県(沿岸部以外)	82	967	259	1,816	718	104	1,440	637	415	96	447	316	52	226	30	133	765	118	548
総計	10,987	70,754	20,861	147,573	68,629	8,592	144,710	42,365	30,517	8,913	41,719	25,319	3,340	18,045	2,762	11,249	77,976	6,858	548





表 4-2 都道府県別、傷病分類別、0-19 歳の患者数 (外来)

	感染症 A00-B99	新生物など C00-D48	内分泌、栄養 及び代謝疾患 E00-E90	精神及び 行動の障害 F00-F99	神経系の疾患 G00-G99	眼疾患、耳疾患 その他付随器 H00-H99	循環器系の 疾患 I00-I99	呼吸器系の 疾患 J00-J99	消化器系の 疾患 K00-K99	皮膚及び 皮下組織の疾患 L00-L99	筋骨格系及び 結合組織の疾患 M00-M99	腎臓泌尿器系 の疾患 N00-N99	妊娠、分娩 及び産後 O00-O99	周産期に 発生した病態 P00-P96	先天畸形、変形 及び染色体異常 Q00-Q99	他に分類 されないもの R00-R99	損傷、中毒 その他外傷 S00-T98	その他 Z00-Z99
北海道	2,188	198	161	262	141	2,747	141	141	5,380	2,756	406	291	7	135	254	537	1,523	6,271
青森県	441	66	94	632	25	4,602	1,418	984	63	11	11	64	83	34	63	450	1,541	
岩手県	346	93	61	781	45	3,848	1,536	360	119	38	0	17	34	69	417	1,568		
宮城県	1,013	183	88	1,602	84	6,167	3,255	1,358	300	133	60	954	2,178	80	261	1,389		
秋田県	299	58	28	137	116	3,859	841	616	69	64	0	19	80	60	479	897		
山形県	298	50	9	70	93	4,885	1,220	438	192	21	0	39	33	76	479	897		
福島県	662	67	80	176	201	8,070	29	8,659	1,806	1,273	104	7	50	81	78	608	1,624	
茨城県	783	64	17	230	186	1,322	50	6,072	3,939	795	331	81	47	31	1,185	3,831		
栃木県	768	111	67	242	143	722	50	6,799	1,407	1,554	221	100	14	47	936	2,822		
群馬県	925	96	63	402	185	966	65	7,308	3,110	801	275	74	0	60	177	191	936	1,905
埼玉県	2,058	163	193	216	220	2,006	101	11,460	9,841	3,205	1,061	165	11	65	458	3,718	7,972	
千葉県	1,421	177	199	258	274	1,873	94	12,441	7,294	2,261	1,100	301	0	77	230	394	2,567	7,347
東京都	4,276	463	198	1,701	1,062	6,789	375	39,820	12,103	4,685	2,835	206	7	224	862	1,013	7,775	16,885
神奈川県	2,331	299	167	471	341	3,158	127	12,129	11,007	4,118	792	202	0	104	204	714	3,758	9,083
新潟県	652	122	47	175	136	1,120	38	5,454	987	846	185	98	15	41	138	92	650	3,776
富山県	356	43	58	87	94	790	25	3,280	757	499	172	24	0	9	103	428	895	
石川県	282	39	44	97	54	348	50	2,341	1,225	349	153	39	0	16	71	117	513	899
福井県	223	34	32	203	40	339	9	1,938	611	587	79	23	0	16	13	65	257	637
山梨県	377	62	13	175	106	525	22	2,415	967	360	127	59	0	19	59	103	387	1,328
長野県	935	86	80	347	176	844	19	6,187	1,484	1,46	32	4	46	74	155	645	3,457	
岐阜県	839	130	325	225	192	935	62	8,571	3,532	1,142	307	48	5	55	140	227	1,441	2,788
静岡県	1,158	232	91	453	276	1,044	90	7,702	3,031	1,821	426	189	0	109	229	234	1,796	4,587
愛知県	3,625	453	433	633	255	5,235	277	27,349	5,247	5,596	1,148	384	3	137	282	573	4,064	16,729
三重県	452	90	69	396	204	1,199	62	4,398	2,185	623	193	70	24	38	81	127	852	3,070
滋賀県	483	40	61	144	91	469	53	3,995	1,344	556	249	90	0	33	440	154	687	2,687
京都府	875	217	65	249	126	1,320	63	6,861	2,232	979	616	96	66	66	228	134	1,019	2,813
大阪府	2,999	464	263	650	1,188	4,948	213	21,378	9,511	3,565	616	405	43	239	1,082	1,069	2,930	7,847
兵庫県	1,391	234	95	151	181	2,906	159	13,709	7,416	1,833	1,799	51	8	94	154	343	3,486	6,232
奈良県	279	58	36	274	66	751	19	1,837	1,016	412	68	43	0	13	96	79	490	740
和歌山県	446	27	37	147	133	396	30	4,044	842	574	170	81	0	42	54	88	493	1,953
鳥取県	292	62	52	182	119	310	15	1,685	424	232	89	23	4	16	50	164	330	674
島根県	314	36	17	127	109	458	27	2,490	571	296	78	39	0	18	63	413	1,039	
岡山県	756	95	118	173	175	1,578	31	8,185	2,869	901	129	117	4	17	103	297	763	3,067
広島県	746	232	71	173	109	1,121	48	7,023	2,295	859	381	126	9	76	123	236	894	2,704
山口県	466	62	68	367	120	956	32	4,167	1,135	416	84	58	0	34	65	165	699	2,186
徳島県	262	34	18	413	46	305	23	2,019	713	322	120	42	0	29	13	86	303	680
香川県	465	43	79	119	87	500	36	3,358	565	561	74	27	2	34	38	94	547	1,274
愛媛県	608	44	80	125	83	727	11	4,259	1,146	520	172	74	0	48	36	129	642	1,941
高知県	253	39	9	51	24	349	7	1,620	1,131	326	129	34	5	52	39	44	402	755
福岡県	1,700	197	224	458	466	2,445	154	14,206	3,824	2,783	370	138	32	123	177	734	2,756	5,256
佐賀県	240	30	29	241	108	706	15	3,511	908	371	91	21	0	47	66	109	425	1,195
長崎県	491	193	29	257	89	961	19	4,727	1,171	685	129	58	0	28	67	93	577	1,512
熊本県	1,009	367	49	284	180	822	66	6,132	2,539	1,027	227	68	0	26	54	240	817	2,655
大分県	481	41	52	320	100	622	46	3,583	1,020	558	102	84	0	20	116	127	449	1,788
宮崎県	504	63	21	136	69	540	33	3,865	803	407	238	57	0	17	61	118	674	1,514
鹿児島県	951	60	40	80	86	412	19	5,475	1,445	620	186	37	0	18	51	156	638	1,633
沖縄県	410	70	95	224	134	646	18	3,552	1,767	462	143	39	6	50	79	152	468	2,083
岩手県(治部部)	55	2	3	8	6	65	0	497	55	103	3	6	0	10	7	17	38	143
岩手県(治部部以外)	291	91	13	110	55	716	45	3,352	1,481	257	117	32	0	7	27	52	379	1,425
宮城県(治部部)	396	70	35	83	23	642	33	2,483	1,287	521	125	55	2	21	66	24	389	860
宮城県(治部部以外)	617	113	53	120	37	961	51	3,684	1,988	837	175	78	2	37	91	36	565	1,318
福島県(治部部)	127	21	33	41	79	196	1	2,695	42	118	30	11	0	23	17	18	104	373
福島県(治部部以外)	535	46	47	135	122	642	29	5,965	1,764	1,155	122	93	7	27	64	60	505	1,252
総計	43,129	6,089	4,112	13,412	8,700	60,730	2,977	345,614	130,869	57,197	16,967	4,596	230	2,598	6,518	10,932	57,496	157,708

表 5-1 都道府県別、傷病分類別、20-64 歳の患者数 (入院)

都道府県	感染症及び急性感染症		新生物など		内分泌、栄養及び代謝疾患		精神及び行動の障害		神経系の疾患		眼疾患、耳疾患、その他付随疾患		循環器系の疾患		呼吸器系の疾患		消化器系の疾患		皮膚及び皮下組織の疾患		筋骨格系及び結合組織の疾患		腎臓泌尿器系の疾患		妊婦、分娩及び産後		周産期に発生した病態		先天奇形、変形及び染色体異常		他に分類されないもの		損傷、中毒、保健サービスその他				
	A00-B99	E00-E90	C00-D48	E00-E90	F00-F99	G00-G99	H00-H99	I00-I99	J00-J99	K00-K99	L00-L99	M00-M99	N00-N99	O00-O99	P00-P99	Q00-Q99	R00-R99	S00-S99	T00-T99	U00-U99	V00-V99	W00-W99	X00-X99	Y00-Y99	Z00-Z99	000-099	100-199	200-299	300-399	400-499	500-599	600-699	700-799	800-899	900-999		
北海道	326	3,055	529	7,776	1,576	297	2,105	525	1,150	156	35	1,058	727	729	123	238	1,596	119	119	119	119	119	119	119	119	119	119	119	119	119	119	119	119	119	119	119	
青森県	41	678	78	1,856	29	379	73	229	35	167	154	316	316	46	37	343	165	165	165	165	165	165	165	165	165	165	165	165	165	165	165	165	165	165	165		
岩手県	58	531	95	2,293	375	44	381	100	137	52	118	98	267	0	37	30	292	41	41	41	41	41	41	41	41	41	41	41	41	41	41	41	41	41	41	41	
宮城県	133	1,151	205	2,128	378	126	878	253	492	65	162	217	393	0	10	87	280	44	44	44	44	44	44	44	44	44	44	44	44	44	44	44	44	44	44	44	
秋田県	36	539	64	1,583	348	37	311	70	200	33	153	91	154	0	19	41	248	13	13	13	13	13	13	13	13	13	13	13	13	13	13	13	13	13	13	13	
山形県	43	495	50	1,530	321	38	314	82	187	34	142	72	278	0	22	39	186	166	166	166	166	166	166	166	166	166	166	166	166	166	166	166	166	166	166	166	
福島県	49	913	149	2,439	419	56	555	218	377	44	180	205	289	0	34	48	370	162	162	162	162	162	162	162	162	162	162	162	162	162	162	162	162	162	162	162	
茨城県	75	811	155	3,744	505	67	735	239	410	52	304	358	352	2	30	115	631	163	163	163	163	163	163	163	163	163	163	163	163	163	163	163	163	163	163		
栃木県	70	801	146	2,349	452	68	604	161	313	60	199	126	157	0	30	39	379	124	124	124	124	124	124	124	124	124	124	124	124	124	124	124	124	124	124	124	
群馬県	95	757	111	2,474	436	127	1,547	430	819	177	555	404	948	0	72	105	1,087	87	87	87	87	87	87	87	87	87	87	87	87	87	87	87	87	87	87	87	
埼玉県	232	1,877	321	5,169	1,132	127	1,590	374	826	167	465	514	590	6	64	130	952	314	314	314	314	314	314	314	314	314	314	314	314	314	314	314	314	314	314	314	
千葉県	205	1,863	313	5,921	869	127	1,590	374	826	167	465	514	590	6	64	130	952	314	314	314	314	314	314	314	314	314	314	314	314	314	314	314	314	314	314	314	
東京都	777	5,957	643	9,768	2,801	397	3,228	824	1,895	340	1,273	761	1,386	67	246	364	1,997	342	342	342	342	342	342	342	342	342	342	342	342	342	342	342	342	342	342	342	342
神奈川県	270	2,289	397	6,394	868	239	2,004	415	983	181	642	473	871	4	78	156	1,481	203	203	203	203	203	203	203	203	203	203	203	203	203	203	203	203	203	203	203	203
新潟県	87	1,085	127	2,999	692	52	529	197	346	57	289	156	390	0	44	66	378	171	171	171	171	171	171	171	171	171	171	171	171	171	171	171	171	171	171	171	
富山県	37	431	97	1,734	311	33	386	100	178	33	117	78	160	0	10	6	254	78	78	78	78	78	78	78	78	78	78	78	78	78	78	78	78	78	78	78	
石川県	41	573	101	1,554	494	55	423	127	194	35	186	142	199	0	25	26	342	119	119	119	119	119	119	119	119	119	119	119	119	119	119	119	119	119	119	119	
福井県	39	346	57	839	184	31	229	71	142	23	128	71	159	9	6	27	214	28	28	28	28	28	28	28	28	28	28	28	28	28	28	28	28	28	28	28	
山梨県	29	261	48	949	181	39	267	41	110	14	85	70	88	0	17	27	215	17	17	17	17	17	17	17	17	17	17	17	17	17	17	17	17	17	17	17	
長野県	57	628	90	2,043	415	84	484	151	237	43	239	121	422	2	19	18	315	48	48	48	48	48	48	48	48	48	48	48	48	48	48	48	48	48	48	48	
岐阜県	87	641	99	2,084	318	55	447	134	267	51	140	134	433	2	13	31	312	74	74	74	74	74	74	74	74	74	74	74	74	74	74	74	74	74	74	74	
静岡県	113	1,303	141	3,110	721	66	993	156	415	102	314	409	905	0	32	75	689	102	102	102	102	102	102	102	102	102	102	102	102	102	102	102	102	102	102	102	102
愛知県	255	2,818	429	7,204	873	261	1,847	421	1,197	165	760	409	905	0	83	135	1,117	132	132	132	132	132	132	132	132	132	132	132	132	132	132	132	132	132	132	132	132
三重県	67	572	78	2,559	407	24	365	111	241	32	100	149	208	0	25	17	271	94	94	94	94	94	94	94	94	94	94	94	94	94	94	94	94	94	94	94	94
滋賀県	48	467	94	829	425	51	302	117	247	40	120	100	264	4	12	38	282	60	60	60	60	60	60	60	60	60	60	60	60	60	60	60	60	60	60	60	
京都府	94	1,052	219	1,895	449	78	569	174	431	72	330	235	398	0	31	51	616	80	80	80	80	80	80	80	80	80	80	80	80	80	80	80	80	80	80	80	
大阪府	531	3,794	696	8,885	1,514	330	3,175	729	1,308	265	1,006	810	922	0	142	396	2,048	227	227	227	227	227	227	227	227	227	227	227	227	227	227	227	227	227	227	227	227
兵庫県	228	2,361	398	8,650	1,122	184	1,343	346	868	128	623	390	714	0	53	172	1,035	114	114	114	114	114	114	114	114	114	114	114	114	114	114	114	114	114	114	114	
奈良県	60	453	55	1,177	363	47	338	67	159	27	162	85	105	2	16	29	270	49	49	49	49	49	49	49	49	49	49	49	49	49	49	49	49	49	49	49	
和歌山県	24	366	63	1,085	454	36	258	58	196	23	127	105	116	0	28	25	317	97	97	97	97	97	97	97	97	97	97	97	97	97	97	97	97	97	97	97	
鳥取県	28	269	25	769	157	17	203	50	127	35	90	44	73	0	19	14	182	12	12	12	12	12	12	12	12	12	12	12	12	12	12	12	12	12	12	12	
島根県	25	317	42	874	386	21	173	40	94	16	103	50	148	0	30	29	196	46	46	46	46	46	46	46	46	46	46	46	46	46	46	46	46	46	46	46	
岡山県	109	785	135	2,025	677	57	520	181	370	35	214	159	241	6	53	88	466	88	88	88	88	88	88	88	88	88	88	88	88	88	88	88	88	88	88	88	
広島県	82	1,176	223	3,789	749	122	812	205	417	75	301	191	630	10	32	76	720	207	207	207	207	207	207	207	207	207	207	207	207	207	207	207	207	207	207	207	
山口県	57	654	93	2,399	464	41	494	102	266	51	225	121	292	0	18	44	407	121	121	121	121	121	121	121	121	121	121	121	121	121	121	121	121	121	121	121	
徳島県	34	324	91	1,882	379	15	244	48	12																												

表 5-2 都道府県別、傷病分類別、20-64 歳の患者数 (外来)

傷病名	新生物など	内分泌、栄養	精神及び	循環器系の	呼吸器系の	消化器系の	皮膚及び	筋骨格系及び	腎臓泌尿器系	妊娠、分娩	周産期に	先天性形態、変形	他に分類	損傷、中毒	保健サービス
及び寄生虫症	ADU-B99	E00-E90	F00-F99	G00-G99	H00-H99	I00-I99	J00-J99	K00-K99	L00-L99	M00-M99	P00-P96	Q00-Q99	R00-R99	S00-S96	T00-Z99
その他	その他	その他	その他	その他	その他	その他	その他	その他	その他	その他	その他	その他	その他	その他	その他
北海道	3,578	4,344	7,782	2,267	5,083	11,254	11,845	29,330	8,966	5,542	0	94	1,959	4,954	7,591
青森県	850	1,419	1,868	614	2,038	3,408	3,583	2,429	2,429	2,15	0	11	472	1,222	3,349
岩手県	666	1,161	1,454	639	1,261	2,480	2,359	5,571	3,576	1,503	0	43	252	1,084	2,138
宮城県	1,347	2,075	3,043	871	2,675	5,536	14,037	2,467	4,843	2,424	0	61	583	2,894	4,890
秋田県	448	1,047	1,585	464	690	2,828	2,066	6,187	1,815	892	0	28	294	745	2,414
山形県	615	1,232	1,820	470	1,564	3,254	2,120	6,482	1,079	138	0	26	234	1,301	2,289
福島県	909	1,880	2,694	1,242	1,832	4,104	3,706	10,129	3,306	352	7	33	571	1,782	4,612
茨城県	1,632	2,066	3,008	1,993	2,207	5,571	5,254	15,988	7,068	3,043	299	71	1,125	5,689	6,965
栃木県	1,272	1,915	3,569	1,761	1,693	4,218	4,312	10,021	2,802	2,772	0	39	503	3,316	5,019
群馬県	1,084	2,118	2,783	2,848	746	1,617	3,867	3,822	4,422	3,482	0	40	369	3,120	5,530
埼玉県	4,004	5,190	8,312	4,411	7,177	4,684	11,747	12,185	42,570	7,702	0	160	1,837	11,589	18,298
千葉県	2,930	4,563	7,429	6,276	1,686	5,702	6,632	9,834	36,393	5,231	0	95	1,537	6,595	12,972
東京都	9,332	13,058	19,954	12,742	6,002	17,433	26,388	35,268	98,866	11,387	15,470	0	720	4,943	15,814
神奈川県	4,798	7,320	10,071	14,734	2,441	7,864	10,862	15,655	48,365	8,574	21,918	0	213	2,373	13,274
新潟県	1,122	1,970	2,584	1,092	1,092	2,748	3,855	3,797	11,242	2,256	0	37	604	2,039	4,476
富山県	628	838	1,701	952	1,336	2,043	1,990	4,553	2,828	1,043	0	23	295	1,095	2,725
石川県	597	859	1,865	1,334	817	2,507	2,399	5,210	2,220	1,412	0	41	288	1,412	2,701
福井県	477	684	1,134	803	375	1,533	1,449	3,872	1,766	944	0	6	168	879	1,332
山梨県	434	819	1,134	903	302	796	1,500	3,382	2,230	967	0	18	245	1,107	2,885
長野県	911	1,804	2,721	2,808	886	1,409	4,488	3,478	9,523	1,650	0	62	572	1,951	5,081
岐阜県	1,116	1,533	3,025	1,397	1,083	2,093	5,319	3,838	10,979	1,564	0	64	691	2,801	5,225
静岡県	1,770	3,032	5,006	4,311	1,714	2,194	6,940	5,789	15,870	4,297	0	51	854	5,366	7,842
愛知県	5,270	7,233	11,303	7,182	3,503	6,302	15,437	13,534	43,184	9,065	0	249	1,553	10,008	20,079
三重県	1,278	1,314	2,639	3,403	814	2,733	3,171	3,197	9,376	2,004	0	26	593	2,567	4,616
滋賀県	562	1,158	2,095	1,745	500	1,564	2,626	2,221	8,523	3,107	0	12	349	1,722	4,369
京都府	1,440	2,522	3,233	3,578	1,201	2,842	4,398	4,677	13,331	5,241	0	69	606	3,034	5,047
大阪府	50,558	7,993	10,861	6,975	5,474	9,783	18,766	16,035	63,989	10,716	20	235	3,812	10,332	23,527
兵庫県	2,635	5,406	10,008	5,706	2,009	9,634	11,830	11,319	28,552	4,704	0	204	1,984	7,703	16,921
奈良県	561	1,146	1,303	1,057	472	1,446	1,466	1,466	5,647	1,233	0	23	300	1,359	2,898
和歌山県	592	729	1,656	1,355	541	1,048	2,363	1,625	6,103	817	0	29	351	1,457	2,247
鳥取県	393	575	777	1,111	267	653	1,155	1,058	3,485	487	0	29	152	449	1,517
島根県	452	639	1,022	1,295	394	735	1,409	1,275	3,354	493	0	22	201	535	1,510
岡山県	1,266	1,500	3,038	3,831	925	2,545	3,787	3,006	12,593	1,744	0	40	570	2,951	4,190
広島県	1,643	3,194	4,634	3,031	1,141	3,670	5,328	5,925	16,294	3,381	0	52	1,037	3,475	7,149
山口県	759	1,069	1,736	1,857	584	1,829	2,986	2,402	8,007	1,156	0	32	493	1,625	4,549
徳島県	422	730	1,243	1,457	313	837	1,929	1,443	4,460	893	0	14	307	818	1,497
香川県	935	1,207	1,879	1,289	536	1,330	2,240	1,580	4,715	1,744	0	13	172	2,119	2,223
愛媛県	349	709	942	1,031	306	687	1,699	1,150	3,876	588	0	22	140	1,115	1,458
高知県	3,574	5,504	7,157	9,968	3,669	6,428	10,205	8,914	32,285	6,894	0	127	1,522	7,359	12,801
福岡県	528	580	1,126	1,015	538	937	2,124	1,899	5,287	785	0	27	186	1,420	2,068
長崎県	598	1,392	2,023	1,894	675	1,684	3,330	2,367	7,237	1,383	0	77	383	1,153	3,047
熊本県	1,050	1,211	2,638	3,776	1,029	1,674	4,121	3,576	10,740	1,850	0	36	411	1,727	5,726
大分県	657	863	1,811	1,515	634	1,241	2,837	2,424	5,075	1,366	0	45	283	1,383	2,252
宮崎県	816	669	1,234	1,891	421	986	2,429	2,291	6,841	873	0	50	325	1,995	2,758
鹿児島県	1,016	1,149	1,810	2,547	726	1,259	3,704	2,705	10,759	2,156	0	44	323	1,925	4,215
沖縄県	600	970	1,984	3,211	692	1,222	2,910	1,901	5,348	973	0	18	297	925	3,317
岩手県(治岸部)	138	150	256	223	107	200	453	264	760	445	0	6	38	105	516
岩手県(治岸部以外)	528	1,011	1,198	1,964	533	1,061	2,026	2,096	4,812	743	0	36	214	979	1,622
宮城県(治岸部)	527	794	1,211	1,545	337	1,071	2,189	2,248	5,550	946	0	25	234	1,179	1,932
宮城県(治岸部以外)	820	1,281	1,832	2,240	534	1,604	3,347	3,335	8,487	1,521	0	35	349	1,715	2,959
福島県(治岸部)	63	410	580	645	173	665	861	704	490	93	0	10	138	493	1,196
福島県(治岸部以外)	847	1,469	2,114	3,138	1,069	1,167	3,243	3,001	9,639	1,578	7	24	433	1,289	3,416
合計	73,554	111,178	174,958	155,782	56,553	135,657	248,239	242,756	730,648	127,402	30	3,454	37,554	161,568	320,399

表 6-1 都道府県別、傷病分類別、65 歳以上の患者数（入院）

傷病 及び患者 A00-B99	感染症 及び患者 A00-B99	新生児及び 小児患者 C00-D48	内分泌、栄養 及び代謝疾患 E00-E89	精神及び 行動の障害 F00-F99	神経系の疾患 G00-G99	眼疾患、耳疾患 その他付随 H00-H59	循環器系の 疾患 I00-I99	呼吸器系の 疾患 J00-J99	消化器系の 疾患 K00-K99	皮膚及び 皮下組織の疾患 L00-L99	筋骨格系及び 結合組織の疾患 M00-M99	腎臓泌尿器系 の疾患 N00-N99	妊娠、分娩 及び産後 O00-O99	先天性 及び後天性 変形 O00-O99	他に分類 されない R00-R99	構傷、中毒 S00-T88	その他 Z00-Z99	
																		65 歳以上の患者数
北海道	765	1,103	1,984	978	5,911	901	16,273	3,802	2,935	505	2,993	2,522	0	41	1,084	5,215	110	
青森県	126	1,331	282	1,528	1,103	85	2,455	865	556	150	451	405	0	13	152	763	30	
岩手県	162	1,129	272	1,503	693	110	2,635	955	457	159	433	342	0	9	165	871	9	
宮城県	499	1,757	369	2,864	926	94	4,285	1,175	707	295	916	319	0	3	248	763	39	
秋田県	108	1,209	222	1,669	927	131	2,178	747	522	113	363	389	0	0	101	661	2	
山形県	135	1,196	204	1,349	915	125	1,779	887	490	162	356	328	0	5	147	801	56	
福島県	156	1,785	405	2,317	1,166	129	2,821	1,213	870	150	716	623	0	2	236	1,159	15	
茨城県	237	2,005	444	2,577	922	197	4,067	1,778	924	237	710	924	0	15	374	1,447	6	
栃木県	164	1,322	333	1,874	793	113	2,989	1,160	509	213	669	556	0	2	181	1,066	9	
群馬県	315	1,637	320	2,088	829	81	3,123	1,533	613	202	798	630	2	6	250	1,778	19	
埼玉県	509	4,214	935	5,847	4,590	324	9,012	3,020	1,842	547	1,394	1,145	0	20	487	3,451	322	
千葉県	439	3,806	783	4,836	1,935	305	7,459	2,948	1,841	480	1,245	1,729	0	13	415	2,985	18	
東京都	1,407	10,246	2,103	9,471	5,252	951	15,102	5,065	3,603	770	3,592	2,593	0	38	1,111	6,367	227	
神奈川県	611	5,109	1,048	5,263	2,883	529	10,089	3,240	2,005	505	1,711	2,111	0	24	551	4,049	37	
新潟県	257	1,138	340	2,589	2,083	190	3,843	1,787	755	176	764	625	0	10	257	1,488	77	
富山県	170	1,193	314	1,420	1,016	135	3,489	825	419	172	538	436	0	2	94	1,136	0	
石川県	191	1,260	327	1,710	1,099	152	3,052	1,036	546	180	389	389	0	2	114	1,133	59	
福井県	96	855	165	792	515	87	1,463	776	405	107	461	249	0	2	110	946	93	
山梨県	82	610	108	941	436	74	1,391	534	266	26	217	217	0	2	110	889	10	
長野県	236	1,586	359	1,910	912	140	3,137	1,360	779	233	850	470	0	4	195	1,382	156	
岐阜県	208	1,604	320	1,477	900	115	2,612	1,243	726	200	480	497	0	2	170	1,292	27	
静岡県	415	2,555	592	3,035	1,792	255	5,677	1,542	1,035	338	1,208	918	0	24	200	2,601	40	
愛知県	632	5,067	1,129	4,839	2,430	409	9,103	3,079	1,898	618	1,926	1,295	0	27	501	4,251	210	
三重県	152	1,228	252	1,824	785	114	2,959	852	566	143	420	428	0	6	166	1,360	8	
滋賀県	169	977	313	988	789	116	1,906	786	483	118	382	377	0	2	134	861	29	
京都府	305	2,555	629	3,077	2,746	284	5,007	1,490	918	275	1,311	1,070	0	4	278	2,129	94	
大阪府	1,172	9,229	2,214	7,734	4,488	727	15,080	4,567	3,139	796	3,863	2,696	0	56	1,150	6,290	188	
兵庫県	523	4,521	1,248	5,096	3,314	502	8,212	2,955	1,996	524	1,862	1,355	0	14	531	4,132	81	
奈良県	133	1,019	243	1,228	882	91	2,058	870	432	123	492	328	0	2	138	1,043	15	
和歌山県	125	930	386	994	507	112	1,976	719	504	114	534	419	0	5	215	1,055	134	
鳥取県	80	721	107	762	524	65	1,107	475	271	131	390	135	0	0	46	624	21	
島根県	139	735	207	889	706	47	1,502	567	272	105	383	255	0	4	121	816	81	
岡山県	794	1,807	509	2,010	1,569	283	3,540	1,929	952	251	946	599	0	7	314	1,888	50	
広島県	365	2,692	758	4,104	2,339	265	6,189	1,932	1,163	376	1,105	1,086	0	4	415	2,552	85	
山口県	219	1,788	579	2,883	2,490	114	4,743	1,453	789	194	778	639	0	0	329	1,969	56	
徳島県	131	831	350	1,375	812	30	2,471	728	371	71	608	309	0	2	119	1,144	32	
香川県	242	964	255	1,295	752	119	1,926	830	352	110	602	348	0	4	146	1,277	35	
愛媛県	193	1,318	579	2,134	1,039	125	3,457	1,129	658	141	877	614	0	2	412	1,666	35	
高知県	228	871	430	1,872	1,417	72	3,547	890	371	179	814	279	0	2	172	1,346	2	
福岡県	747	5,197	1,930	9,742	5,769	694	11,593	4,170	2,100	586	2,966	1,859	0	28	681	6,294	143	
佐賀県	150	836	134	1,606	1,124	53	2,072	769	404	97	453	378	0	7	180	1,238	27	
長崎県	193	1,860	649	3,415	1,588	115	3,859	1,335	764	188	997	772	0	22	264	1,867	51	
熊本県	646	1,935	825	4,230	2,368	291	9,290	1,784	1,018	425	1,426	1,100	0	7	385	2,904	164	
大分県	212	1,366	358	2,200	1,545	44	2,719	1,151	777	157	929	556	0	4	249	1,502	68	
宮崎県	125	1,102	274	2,441	1,224	185	2,605	754	494	205	542	482	0	3	157	1,155	46	
鹿児島県	524	1,898	731	4,098	2,559	155	5,780	1,737	716	251	1,392	694	0	12	332	2,450	70	
沖縄県	513	817	245	1,827	949	81	2,177	1,014	354	187	494	488	0	0	150	1,115	8	
岩手県(沿岸部)	27	161	39	435	177	8	518	189	83	42	43	87	0	0	52	144	0	
岩手県(沿岸部以外)	135	968	232	1,068	516	102	2,117	766	374	117	390	255	0	9	113	727	9	
宮城県(沿岸部)	195	672	147	1,088	358	38	1,694	473	279	113	133	473	0	1	99	311	15	
宮城県(沿岸部以外)	304	1,085	222	1,577	568	56	2,591	702	427	182	187	539	0	2	149	452	23	
福島県(沿岸部)	48	327	87	539	223	12	739	264	213	31	152	264	0	0	65	249	0	
福島県(沿岸部以外)	109	1,458	318	1,775	942	116	2,083	948	656	119	565	444	0	2	171	910	15	
合計	15,997	106,617	27,563	139,700	82,248	10,265	219,513	75,434	44,494	12,281	47,430	37,305	0	2	458	14,338	95,168	3,092

表 6-2 都道府県別、傷病分類別、65歳以上の患者数（外来）

傷病分類 及び発生形態	総患者数 A00-E99	新生物など C00-D48	内分泌、栄養 及び代謝疾患 E00-E90	精神及び 行動の障害 F00-F99	神経系の疾患 G00-G99	眼疾患、耳疾患 その他付随 疾患 H00-H59	循環器系の 疾患 I00-I99	呼吸器系の 疾患 J00-J99	消化器系の 疾患 K30-K92	皮膚及び 皮下組織の疾患 L00-L99	筋骨格系及び 結合組織の疾患 M00-M99	腎臓病、泌尿器系 の疾患 N00-N99	妊娠、分娩 及び産後 O00-O99	周産期に 発生した病態 P00-P96	先天的形態、変形 及び染色体異常 Q00-Q99	他に分類 されないもの		その他 200-Z99
																中傷	その他	
北海道	2,093	5,050	11,119	6,979	32,979	16,655	3,220	21,750	6,320	1,860	3,147	89	0	0	0	1,860	3,147	7,985
青森県	730	1,472	2,522	627	908	4,133	1,823	1,088	7,837	0	837	11	0	0	0	437	916	2,834
岩手県	446	1,609	2,290	804	1,006	1,900	1,439	3,788	1,686	0	1,686	16	0	0	0	226	760	2,301
宮城県	1,056	1,967	4,848	1,293	1,009	3,749	1,414	2,585	6,293	1,315	9,957	31	0	0	0	459	1,526	4,086
秋田県	371	1,407	1,930	783	946	1,671	709	1,154	4,623	544	5,015	14	0	0	0	316	563	1,907
山形県	651	1,857	2,186	749	867	2,883	852	1,324	5,053	499	6,821	24	0	0	0	220	922	2,464
福島県	824	2,326	2,807	1,101	1,200	2,903	1,017	1,712	5,532	667	8,821	15	0	0	0	516	1,294	3,331
茨城県	511	1,415	1,841	3,634	1,371	4,922	1,835	1,887	7,678	1,178	12,803	29	0	0	0	838	2,097	5,581
栃木県	605	1,841	3,260	538	819	2,625	903	1,443	6,838	1,404	9,631	13	0	0	0	502	1,588	3,669
群馬県	874	2,069	3,634	1,024	1,287	2,007	1,912	1,818	7,548	652	7,019	28	0	0	0	447	1,142	3,519
埼玉県	2,742	6,042	10,324	2,941	4,563	4,493	28,159	4,895	21,484	3,920	37,805	8,822	0	0	0	1,545	6,296	13,887
千葉県	1,426	5,119	8,755	2,249	2,241	8,867	23,645	3,999	19,923	2,404	26,455	5,229	0	0	0	32	2,873	10,599
東京都	4,115	14,230	25,768	3,977	8,281	22,235	72,857	16,412	50,676	6,590	106,169	7,906	0	0	0	198	3,872	10,266
神奈川県	3,431	8,262	15,477	3,335	4,089	13,968	34,210	7,180	34,638	6,126	48,222	8,456	0	0	0	127	2,048	17,986
新潟県	778	2,426	4,006	975	1,743	4,360	2,380	8,771	1,509	15,105	2,217	0	0	0	0	435	2,162	6,404
富山県	423	1,137	2,358	326	711	2,047	625	1,012	2,960	677	7,021	968	0	0	0	272	917	1,824
石川県	567	1,317	2,328	545	1,001	1,128	613	1,271	3,347	799	5,152	845	0	0	0	323	1,043	2,421
福井県	483	773	1,554	373	715	1,227	450	796	2,677	585	4,307	567	0	0	0	160	728	1,346
山梨県	286	913	1,498	341	435	1,250	431	740	2,982	404	4,629	873	0	0	0	194	467	1,848
長野県	716	2,439	3,701	1,002	1,718	2,558	13,694	2,569	7,108	781	7,559	1,956	0	0	0	483	1,492	3,770
岐阜県	1,169	1,955	4,296	781	1,596	2,866	14,838	1,918	8,417	1,064	8,325	0	0	0	0	567	1,716	4,606
静岡県	1,561	3,555	6,843	1,442	2,574	4,082	19,121	2,969	10,285	2,284	19,271	2,725	0	0	0	31	766	3,336
愛知県	3,343	7,235	13,392	3,029	4,775	15,803	34,855	7,468	29,582	5,057	30,320	6,567	0	0	0	78	1,726	5,127
三重県	679	1,413	2,948	1,078	1,323	4,265	9,239	1,705	7,098	1,093	10,721	2,306	0	0	0	13	491	1,266
滋賀県	471	1,016	2,588	453	628	1,837	7,851	1,159	4,508	437	5,886	921	0	0	0	238	814	3,371
京都府	1,296	2,973	5,679	960	1,853	4,914	13,157	9,932	1,373	1,373	11,560	2,513	0	0	0	20	582	1,651
大阪府	4,838	9,402	16,624	3,427	6,788	17,168	55,907	10,055	35,870	5,712	36,349	6,958	0	0	0	187	4,362	6,250
兵庫県	2,997	5,904	13,049	2,358	2,657	12,213	30,144	6,092	20,482	2,211	28,193	4,859	0	0	0	48	2,297	4,927
奈良県	596	1,453	2,556	517	774	2,300	5,768	1,294	3,452	1,007	5,670	1,119	0	0	0	281	867	3,197
和歌山県	754	1,191	2,191	553	1,098	1,310	7,384	1,028	5,173	633	5,868	1,016	0	0	0	4	422	1,216
鳥取県	316	661	1,223	361	628	1,837	4,017	566	2,124	386	3,119	577	0	0	0	3	108	351
島根県	374	830	1,613	589	739	1,071	5,486	817	2,853	373	3,304	621	0	0	0	12	208	516
岡山県	1,055	2,193	4,611	1,199	1,854	4,139	12,895	3,061	7,899	1,147	9,025	1,707	0	0	0	631	1,355	3,882
広島県	1,954	4,280	8,722	1,705	2,276	6,858	21,505	4,643	13,437	2,860	18,157	2,398	0	0	0	13	1,007	2,426
山口県	793	1,521	3,260	748	1,251	3,341	9,605	1,960	5,960	804	10,017	2,148	0	0	0	38	712	1,539
徳島県	533	860	2,174	587	873	2,058	6,167	1,187	3,050	484	5,487	549	0	0	0	14	287	698
香川県	685	1,057	2,623	529	897	2,456	7,013	1,174	3,492	846	5,894	1,050	0	0	0	13	291	1,131
愛媛県	843	1,470	3,010	753	1,343	2,471	9,116	1,617	5,275	808	10,881	1,770	0	0	0	333	1,564	3,079
高知県	544	819	1,477	493	800	1,448	6,784	713	2,668	419	5,457	483	0	0	0	12	289	979
福岡県	2,520	5,950	9,841	3,328	5,026	10,377	29,714	5,792	21,376	3,702	29,824	7,180	0	0	0	95	1,502	4,487
佐賀県	694	697	1,846	466	759	1,831	7,383	1,170	3,065	427	5,858	1,035	0	0	0	21	198	1,030
長崎県	644	1,720	3,166	549	1,397	3,500	11,296	1,627	4,655	948	10,504	2,690	0	0	0	16	437	998
熊本県	1,113	1,941	4,281	1,512	1,681	3,731	14,933	2,590	7,080	1,163	12,155	2,507	0	0	0	39	479	1,725
大分県	771	1,332	2,400	670	1,078	2,263	8,392	1,660	4,154	1,020	6,223	1,761	0	0	0	6	424	1,127
宮崎県	633	1,020	1,549	893	935	1,916	7,654	1,290	4,022	530	7,882	1,527	0	0	0	36	429	1,224
鹿児島県	890	1,461	2,860	1,055	1,454	3,036	13,800	1,964	5,250	1,565	11,763	1,403	0	0	0	50	369	2,116
沖縄県	307	916	1,822	884	812	2,100	4,833	956	2,142	379	3,849	1,371	0	0	0	20	259	421
岩手県(治部部)	107	285	510	82	159	271	1,175	181	433	384	709	946	0	0	0	42	80	662
岩手県(治部部以外)	319	1,323	1,780	722	848	1,719	5,903	1,258	3,355	579	7,216	740	0	0	0	16	184	680
宮城県(治部部)	413	752	1,929	528	390	1,501	5,592	1,041	2,484	504	4,136	1,069	0	0	0	13	184	621
宮城県(治部部以外)	643	1,215	2,919	765	618	2,248	8,552	1,544	3,799	811	5,821	1,527	0	0	0	18	275	904
福島県(治部部)	102	401	499	222	244	626	2,370	395	559	43	2,838	696	0	0	0	100	330	172
福島県(治部部以外)	409	1,925	2,308	879	956	2,278	7,806	1,317	4,993	623	6,083	2,442	0	0	0	15	417	964
合計	55,699	129,263	241,382	57,841	86,507	216,143	711,236	132,770	456,170	74,058	681,667	126,056	0	0	0	1,600	35,933	97,525
																		277,741



図1 岩手、宮城、福島県の沿岸部／以外における東日本大震災前後の受療率の変化(男性・外来)

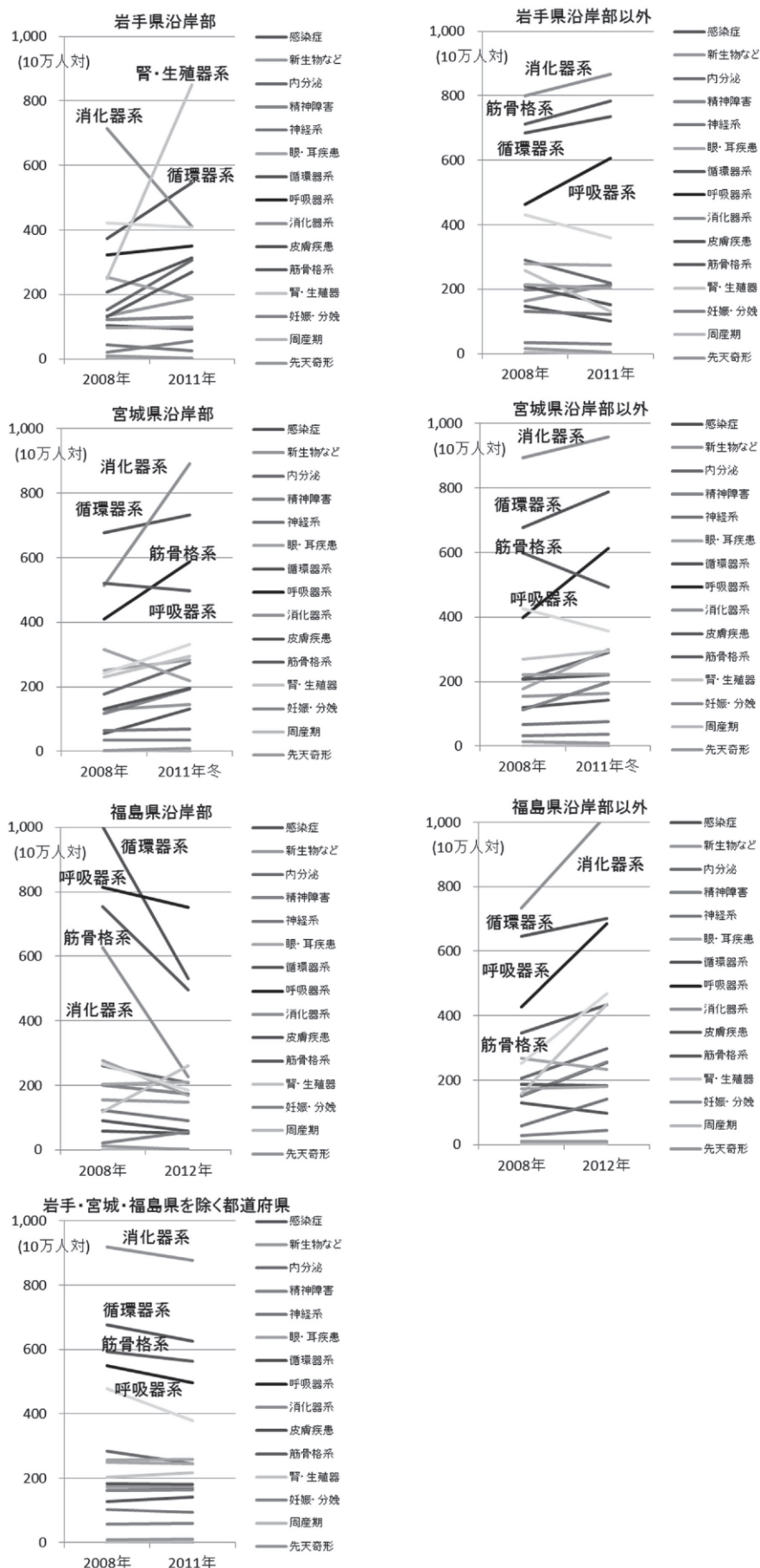


図2 岩手、宮城、福島県の沿岸部／以外における東日本大震災前後の受療率の変化(男性・入院)

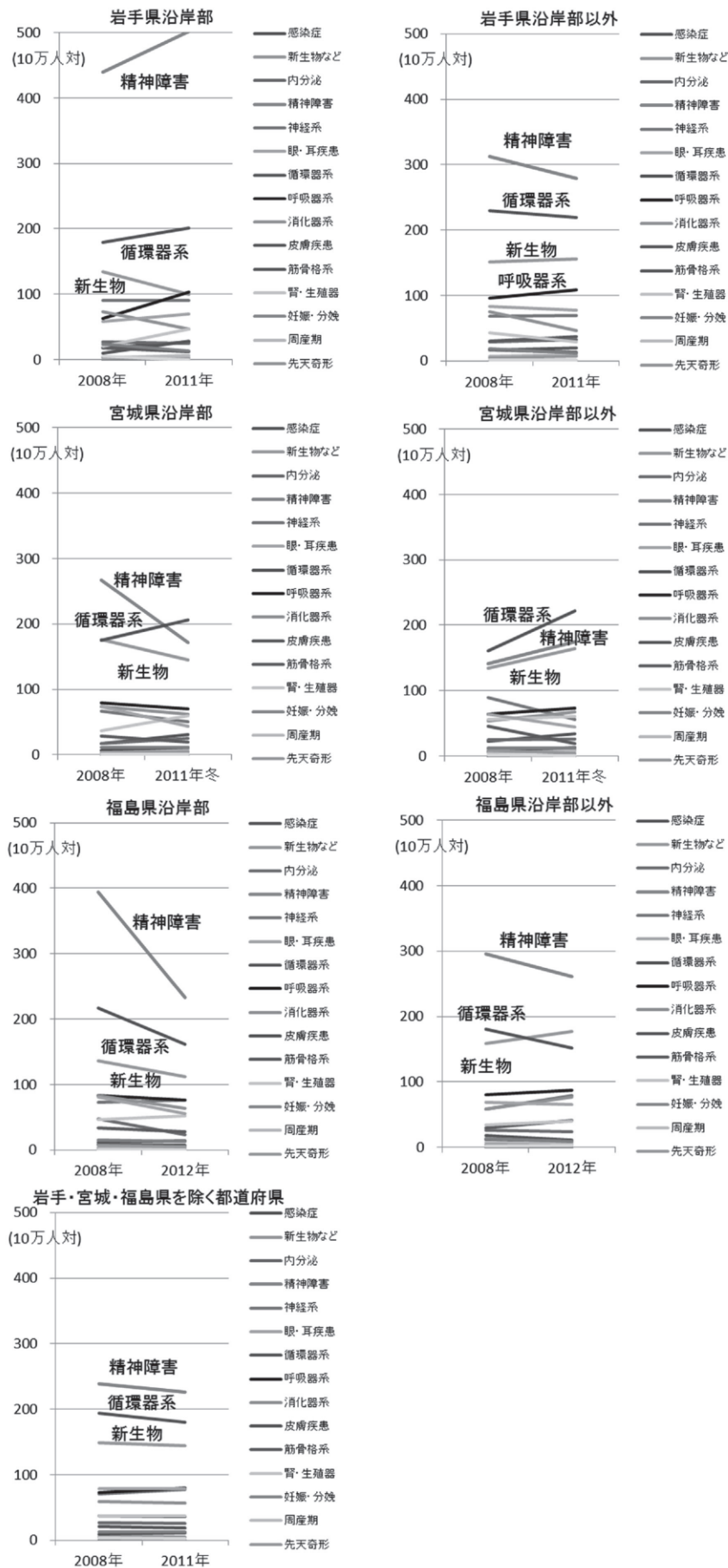


図3 岩手、宮城、福島県の沿岸部／以外における東日本大震災前後の受療率の変化(女性・外来)

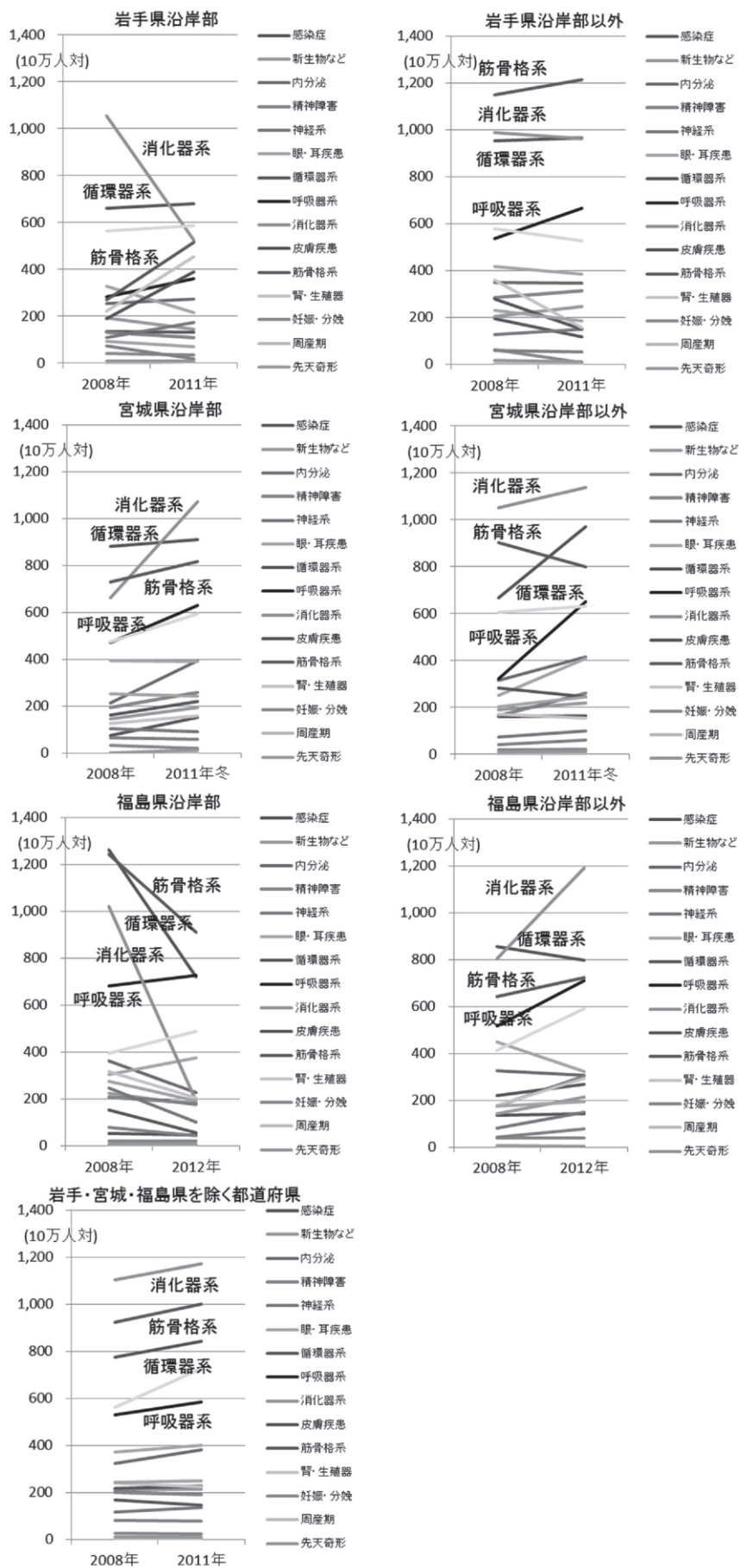


図4 岩手、宮城、福島県の沿岸部／以外における東日本大震災前後の受療率の変化(女性・入院)

